



# 2023

## Anmälda brott

Slutlig statistik

## **Brå – kunskapscentrum för rättsväsendet**

Myndigheten Brå verkar för att brottsligheten minskar och tryggheten ökar i samhället. Det gör vi genom att ta fram fakta och sprida kunskap om brottslighet, brottsbekämpning och brottsförebyggande arbete, till främst regeringen, rättsväsendets myndigheter och brottsförebyggande aktörer, men även allmänheten.

Publikationen finns som pdf på [www.bra.se](http://www.bra.se). På begäran kan Brå ta fram ett alternativt format. Frågor om alternativa format skickas till [tillgangligt@bra.se](mailto:tillgangligt@bra.se)

Vid citat eller användande av tabeller, figurer och diagram ska källan Brå anges. För att återge bilder, fotografier och illustrationer krävs upphovspersonens tillstånd.

urn: nbn: se: bra-1160

© Brottsförebyggande rådet 2024  
Enheten för rättsstatistik

Omslagsillustration: Susanne Engman

Produktion: Brottsförebyggande rådet, Box 1386, 111 93 Stockholm

Telefon 08-527 58 400, e-post [registrator@bra.se](mailto:registrator@bra.se), [www.bra.se](http://www.bra.se)

Denna publikation kan laddas ner från Brås webbplats [www.bra.se/publikationer](http://www.bra.se/publikationer).



# Innehållsförteckning

Sammanfattning .....	4
Huvudresultat för 2023 .....	4
Inledning .....	7
Tolkning av statistiken .....	7
Begrepp och definitioner .....	9
Resultat .....	10
Utvecklingen av samtliga anmälda brott .....	10
Brottsstrukturen .....	11
Brottskategoriernas utveckling .....	12
Redovisning efter brottskategori och brottstyp .....	14
Regionala resultat .....	48
Nya redovisningar 2023 .....	50
Beskrivning av statistiken .....	52
Statistikens ändamål .....	52
Statistikens innehåll .....	52
Insamling och bearbetning .....	56
Jämförbarhet över tid .....	56
Kvalitetsstudier .....	63
Bilaga 1. Kvalitetsgranskning av anmälda misshandelsbrott efter relationstyp .....	66
Skattade nivåer och utveckling .....	67

# Sammanfattning

Statistiken över anmälda brott omfattar alla händelser som anmäls och registrerats som brott hos Polismyndigheten, Åklagarmyndigheten, Ekobrottsmyndigheten, Tullverket och Kustbevakningen. De anmälda brotten inkluderar även händelser som efter utredning visar sig vara annat än brott. För en mer detaljerad beskrivning, se avsnittet Statistikens innehåll.

Ändamålet med statistiken är att ge en bild av nivån och utvecklingen av de händelser som anmäls och registrerats som brott hos de brottsutredande myndigheterna under den redovisade perioden. Statistiken visar således inte hur många brott som faktiskt har begåtts i samhället. Statistiken är deskriptiv och ger inga djupgående förklaringar till de förändringar som skett under perioden.

## Huvudresultat för 2023

### Samtliga brott

- Under 2023 anmäldes drygt 1,51 miljoner brott, vilket innebar en ökning med 64 412 brott (+4 %) jämfört med året innan.
- Den brottskategori som ökade mest var bedrägeribrott, som ökade med 42 442 anmälda brott till 238 371<sup>1</sup> (+22 %). Ökningen inom kategorin gällde främst kortbedrägeri och bedrägeri genom social manipulation.
- Den kategori som minskade mest var stöld- och tillgreppsbrott (-3 %). Den största minskningen inom kategorin gällde brottstyperna cykelstöld och stöld ur och från motordrivet fordon. Samtidigt ökade brottstypen butiksstöld inom kategorin.

### Brott mot person

- Under 2023 anmäldes 296 208 brott mot person, vilket innebar en ökning med 8 925 brott (+3 %) jämfört med 2022.
- Under 2023 anmäldes 86 466 misshandelsbrott, vilket var en ökning med 2 455 brott (+3 %) jämfört med 2022. Antalet misshandelsbrott mot kvinnor ökade med 1 335 brott (+5 %), till 30 559 anmälda brott. Anmälda misshandelsbrott mot män ökade med 367 brott (+1 %), till 30 652 brott. Antalet anmälda misshandelsbrott mot barn i åldern 0–

---

<sup>1</sup> Exklusive bidragsbrott.

17 år ökade med 753 brott (+3 %), till 25 255 brott.

- En majoritet (81 %) av misshandelsbrotten mot kvinnor begicks av närstående och andra bekanta gärningspersoner. Motsvarande andel för misshandel mot män var 43 procent. Av de anmälda misshandelsbrotten mot män utgjorde drygt hälften (57 %) misshandel utförd av en obekant. Motsvarande andel för misshandelsbrotten mot kvinnor var betydligt lägre (19 %).
- Det anmäldes 54 870 ofredanden 2023, vilket var en ökning med 2 756 brott (+5 %) jämfört mer året innan.
- Under 2023 anmäldes 969 brott om grov fridskränkning, vilket innebar en minskning med 5 procent (−53 brott) jämfört med 2022. Av de anmälda brotten om grov fridskränkning var majoriteten (78 %) brott mot barn (0–17 år). År 2023 anmäldes 757 fall av grov fridskränkning mot barn, vilket innebar en ökning med 1 procent (+11 brott) jämfört med 2022.
- Totalt anmäldes 137 grova fridskränkingsbrott mot kvinnor, vilket var en minskning med 31 brott (−18 %) jämfört med 2022. Antalet anmälda brott om grov fridskränkning mot män var 75 brott, vilket var 33 brott färre (−31 %) än 2022. Merparten av de anmälda brotten om grov fridskränkning mot kvinnor (74 %) och mot män (79 %) hade begåtts i en närstående parrelation.
- Under 2023 anmäldes 1 137 fall av grov kvinnofridskränkning, vilket var 108 brott färre (−9 %) än 2022.
- Under 2023 anmäldes 9 476 våldtäkter, vilket innebar en minskning med 159 brott (−2 %). Antalet anmälda våldtäkter mot kvinnor uppgick till 5 158 brott, vilket var 348 fler brott (+7 %) än 2022. De anmälda våldtäktsbrotten mot män minskade med 3 stycken (−1 %) till 283 brott. Under 2023 minskade antalet anmälda våldtäktsbrott mot barn (0–17 år) med 419 brott<sup>2</sup> (−10 %), till 3 853 anmälda brott.
- Drygt en tredjedel (35 %) av de anmälda våldtäktsbrotten mot kvinnor avsåg våldtäkter begångna av en närstående i parrelation. Motsvarande andel för våldtäkt mot män var 15 procent.
- Under 2023 anmäldes 9 596 fall av sexuellt ofredande<sup>3</sup>, vilket innebar en minskning med 585 brott (−6 %). Antalet anmälda fall av sexuellt ofredande mot kvinnor minskade med 415 brott (−8 %) till 4 663 brott. Sexuellt ofredande mot män ökade med 91 brott (+19 %) till 568 brott. Under 2023 minskade antalet anmälda fall av sexuellt ofredande mot barn (0–17 år) med 327 brott (−7 %), till 4 191.

---

<sup>2</sup> Under 2022 registrerades ett stort ärende med många enskilda brott som rör våldtäkt mot barn.

<sup>3</sup> Inklusiv exhibitionism.

## Stöld- och tillgreppsbrott

- Under 2023 anmäldes 381 041 stöld- och tillgreppsbrott, vilket innebar en minskning med 3 procent (-11 703 brott) jämfört med året innan.
- År 2023 anmäldes 69 718 inbrottsstölder, vilket innebar en ökning med 498 brott (+1 %), jämfört med 2022. Det anmäldes 10 809 bostadsinbrott 2023, vilket är en minskning med 166 brott (-2 %). Av dessa utgjorde 5 700 villainbrott, vilka minskade med 239 brott (-4 %) och 5 109 lägenhetsinbrott, som ökade med 73 brott (+1 %).
- Under 2023 anmäldes 47 558 stölder i butik, vilket är en ökning med 10 procent (+4 460 brott) jämfört med 2022.
- I jämförelse med 2022 minskade antalet personrån med 2 procent 2023, till 5 384 anmälda brott. Av dessa gällde 4 890 rån mot någon annan än en äldre eller funktionsnedsatt person. Rån mot vuxna minskade med 4 procent, till 3 438 brott. Rån mot barn ökade med 2 procent, till 1 452 brott. Totalt begicks 490 personrån med skjutvapen 2023, vilket var oförändrat (+1 brott) jämfört med 2022. Merparten (84 %) av rånerna med skjutvapen begicks mot vuxna.
- Från 2022 till 2023 minskade antalet anmälda butiksran med 11 procent, till 350 brott, och antalet anmälda bankran förblev oförändrat med noll (0) anmälda brott.

## Övriga brottskategorier

- År 2023 anmäldes totalt 23 195 rattfylleribrott, vilket var oförändrat med ±0 procent (+75 brott) jämfört med 2022. Rattfylleri under påverkan av enbart narkotika, så kallat drograttfylleri, minskade med 1 procent till 12 627 anmälda brott.
- År 2023 anmäldes 112 297 narkotikabrott, vilket var en minskning med 1 procent (-1 178 brott) jämfört med 2022.
- Av de anmälda narkotikabrotten utgjorde 52 procent innehav och 39 procent eget bruk.
- Antalet anmälda brott om innehav ökade med 3 procent samtidigt som eget bruk minskade (-6 %) jämfört med 2022. Anmälda brott om framställning av narkotika och överlåtelse med mera<sup>4</sup> minskade med 16 (-65 brott) respektive 3 procent (-232 brott).

---

<sup>4</sup> Överlåtelse med mera; utbudande av narkotika till försäljning, förvaring eller befordran av vederlag för narkotika, förmedling av kontakter mellan säljare och köpare eller annan åtgärd ägnad att främja narkotikahandel; förvärv i överlåtelsesyfte; anskaffning, bearbetning, förpackning, transporter, förvaring eller annan befattning med narkotika som ej är avsedd för eget bruk.

# Inledning

Statistiken över anmälda brott ger en övergripande bild av ärendinflödet till Polismyndigheten, Åklagarmyndigheten, Ekobrottsmyndigheten och Tullverket. Den visar antalet händelser som har anmälts och registrerats som brott hos dessa myndigheter.

I sammanställningen redovisas de anmälda brotten indelat efter de övergripande brottskategorierna brott mot person (3–7 kap. BrB), stöld- och tillgreppsbrott (8 kap. BrB), bedrägeribrott (9 kap. BrB), skadegörelse (12 kap. BrB), narkotikabrott (narkotikastrafflagen) och trafikbrott (lagen om straff för vissa trafikbrott) samt efter ett urval enskilda brottstyper inom dessa kategorier. För en fullständig redovisning av samtliga brottstyper hänvisas till grundtabellerna på statistiksidorna på [www.bra.se](http://www.bra.se).

Redovisningen baseras på de brottskoder som registreras av polis och andra brottsutredande myndigheter. I huvudsak följer brottskoderna den juridiska indelningen av brott i lagstiftningen. I vissa fall omfattar de även information som är mer detaljerad än uppgifter om det lagrum som reglerar brottet.<sup>5</sup>

## Tolkning av statistiken

När du tolkar statistiken över anmälda brott, tänk på följande:

- Statistiken visar antalet anmälda brott och inte det totala antalet faktiskt begångna brott i samhället. Hur stor andel av de begångna brotten som anmäls varierar beroende på brottstyp, och endast för enstaka brottstyper kan anmälningsstatistiken antas ge en ungefärlig bild av hur många brott som verkligen begås.
- Det faktiska antalet brott är oftast högre än det antal anmälda brott som redovisas i statistiken. Ett undantag är anmälda fall av dödligt våld, där det faktiska antalet brott är lägre än antalet anmälda brott. Det beror på att alla händelser med dödlig utgång som behöver utredas anmäls, för att klargöra om ett mord eller dråp har begåtts eller inte.
- Benägenheten att anmäla brott kan förändras över tid, till exempel på grund av förändrade attityder i samhället eller ändrade försäkringsvillkor. Det innebär att det för många brottstyper är svårt

---

<sup>5</sup> Det gäller till exempel redovisningen av anmäld våldtäkt, som bland annat inkluderar information om ålder och kön på brottsoffret samt typ av relation mellan brottsoffer och gärningsperson. I vissa andra fall är statistiken mindre detaljerad än lagstiftningen, vilket gäller för en stor del av brotten mot den specialstraffrättsliga lagstiftningen.



att utifrån de anmälda brotten avgöra om brottsligheten i samhället ökar eller minskar.

- Inom vissa brottstyper, såsom narkotika- och trafikbrott, beror antalet anmälda brott till stor del på polisens och andra myndigheters kontroll- och spaningsinsatser. Om insatserna förändras påverkar det oftast antalet anmälda brott. Förändringar i lagstiftningen kan också påverka utvecklingen av vilka brott som anmäls.
- Enstaka stora ärenden med många brott kan försvåra jämförelser över tid, liksom osäkerhet om ifall en förändring är generell eller härrör från ett och samma ärende. Stora ärenden är ovanliga, men bör beaktas vid tolkning av statistiken. Se avsnittet Jämförbarhet över tid.

# Begrepp och definitioner

I statistiken över anmälda brott används i huvudsak följande begrepp:

- **Anmälda brott** är samtliga händelser som anmälts och registrerats som brott (där fängelse ingår i straffskalan) hos Polismyndigheten, Åklagarmyndigheten, Ekobrottsmyndigheten, Tullverket och Kustbevakningen. Ett brott registreras för varje enskild lagöverträdelse. De anmälda brotten inkluderar även händelser som efter utredning visar sig vara annat än brott.
- **Brottskategori** är den grövre indelning som de anmälda brotten redovisas i. Det rör sig om sju övergripande kategorier:
  - brott mot person (3–7 kap. BrB)
  - stöld- och tillgreppsbrott (8 kap. BrB)
  - bedrägeribrott (9 kap. BrB)
  - skadegörelsebrott (12 kap. BrB)
  - brott mot trafikbrottslagen
  - brott mot narkotikastrafflagen
  - övriga brott
- **Brottstyp** är den typ av brott som har anmälts. Observationsvariabeln är den senast registrerade brottskoden för brottet vid statistikens framställning.
- **Relation** anges för vissa brott mot person och anger relationen mellan offret och gärningspersonen vid brottstillfället.
  - Är eller har varit närstående genom parrelation: maka/make, sambo, särbo eller flickvän/pojkvän.
  - Är eller har varit närstående genom släktskap/familj: blodsband, adoption eller annat släktskap, exempelvis genom släktings parrelation.
  - Är eller har varit bekanta genom annan sorts relation: annan relation än närstående genom parrelation eller släktskap/familj. Exempelvis vänskap, samma vänkrets, kollegor, lärare–elev, läkare–patient eller annan relation där offret och gärningspersonen känner varandra mer än bara till namn och utseende.
  - Obekanta: helt obekanta eller endast bekanta med varandra till namn eller utseende.
- **Ålder** avser offrets ålder vid tidpunkten för brottet, och hämtas från den registrerade brottskoden.
- **Kön** avser offrens juridiska kön och hämtas från den registrerade brottskoden. För en mer detaljerad beskrivning av statistiken, se avsnittet Beskrivning av statistiken.

# Resultat

I den här sammanställningen redovisas huvudresultaten för statistiken över anmälda brott 2023.<sup>6</sup> Inledningsvis redovisas nivå och utveckling för det totala antalet anmälda brott. Därefter redovisas brottsstrukturen och utvecklingen för sju övergripande brottskategorier. Sedan görs en mer detaljerad redovisning av nivå och utveckling för var och en av brottskategorierna samt för några av de mer allvarliga och i statistiksammanhang mest efterfrågade brottstyperna.

De anmälda brotternas utveckling redovisas genomgående för det senaste året och för den senaste tioårsperioden. För brottskategorin brott mot person redovisas resultaten även efter brottsoffrens kön och ålder, och för vissa brottstyper även typ av relation mellan brottsoffer och gärningsperson. Slutligen redovisas de regionala resultaten.

För pandemins eventuella konsekvenser på de anmälda brotternas utveckling hänvisas till Brås särskilda genomgångar av statistiken som publicerades under pandemin, på Brås webbplats [www.bra.se](http://www.bra.se).

För fler och mer detaljerade resultat, se de grundtabeller som finns på statistiksidorna på [www.bra.se](http://www.bra.se).

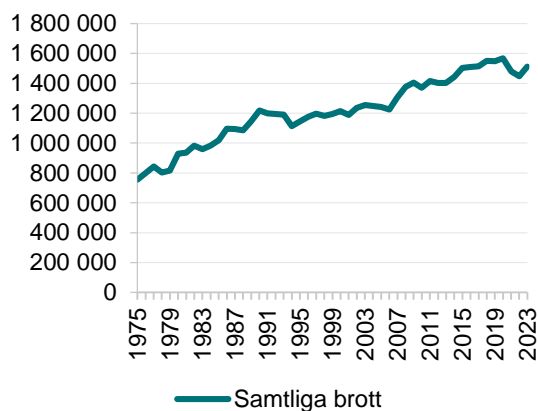
## Utvecklingen av samtliga anmälda brott

Under 2023 anmäldes drygt 1,51 miljoner brott till polis, tull eller åklagare, vilket innebar en ökning med 64 412 brott (+4 %) jämfört med 2022. I jämförelse med 2014 är det 68 129 (+5 %) fler anmälda brott. Antalet anmälda brott har sedan 1975 fluktuerat kring en i överlag uppåtgående trend. Ökningstakten var starkast fram till 1990-talet. Därefter var ökningstakten svagare fram till mitten av 00-talet, för att sedan återigen öka i starkare takt fram till 2020. Under 2021 och 2022 minskade de anmälda brotten till ungefär samma nivå som 2014 för att därefter återigen öka 2023.

---

<sup>6</sup> Procenttal i text och tabeller är avrundade till heltal, så 12,2 procent blir till exempel 12 procent och 10,6 procent blir 11 procent. Alla beräkningar samt uppgifter som utgör underlag till figurer baseras dock på siffror som inte är avrundade. För exakta procentuppgifter, se de grundtabeller som finns på statistiksidorna på [www.bra.se](http://www.bra.se).

Figur 1. Det totala antalet anmälda brott, åren 1975–2023.



## Brottsstrukturen

Av samtliga anmälda brott 2023 utgjorde stöld- och tillgreppsbrotten 25 procent, brotten mot person 20 procent, bedrägeribrotten 16 procent och skadegörelsebrotten 14 procent.

Den senaste tioårsperioden (2014–2023) utmärks främst av att stöldbrotten blivit en mindre andel av samtliga anmälda brott, en minskning från 37 till 25 procent. Trafikbrottens andel var 1 procentenhet mindre 2023 än 2014. Andelen skadegörelsebrott och bedrägeribrott var 4 respektive 5 procentenheter större än 2014. Brotten mot person var 2 procentenheter större i andel av samtliga anmälda brott. Övriga brott och narkotikabrotten var 2 respektive 1 procentenheter större jämfört med 2014.<sup>7</sup>

<sup>7</sup> Talen redovisas avrundade, men differensen räknas utifrån tal med decimaler. Det kan illustreras av beräkningen  $5,61 - 6,48 = -0,9$  som vid avrundning blir:  $6 - 6 = -1$ . Till exempel redovisas en ökning med 0,1 % som ingen förändring.

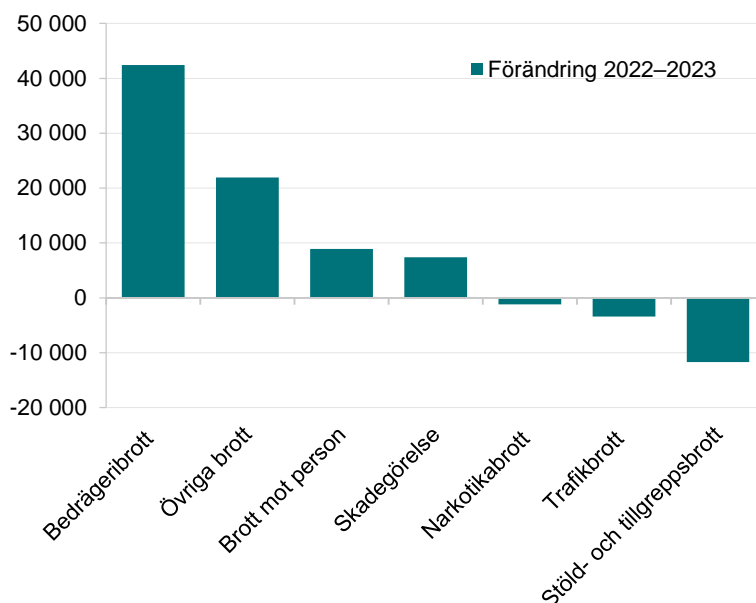
Tabell 1. Brottskategorier i procent av samtliga anmälda brott samt skillnad i procentenheter år 2023 jämfört med 2014.

Brottskategorier	Andel av samtliga anmälda brott 2014	Andel av samtliga anmälda brott 2023	Skillnad i procentenheter
Brott mot person	18 %	20 %	+2
Stöld- och tillgreppsbrott	37 %	25 %	-12
Bedrägeribrott	11 %	16 %	+5
Skadegörelsebrott	10 %	14 %	+4
Trafikbrott	6 %	4 %	-1
Narkotikabrott	7 %	7 %	+1
Övriga brott	11 %	13 %	+2

## Brottskategoriernas utveckling

Statistiken över utvecklingen från 2022 till 2023 redovisas efter sju övergripande brottskategorier och för ett urval av enskilda brottstyper inom dessa kategorier. Fyra av de övergripande kategorierna ökade medan resterande minskade i antal anmälda brott jämfört med 2022.

Figur 2. Förändringar i antalet anmälda brott mellan 2022 och 2023.



\* Kategorin övriga brott består av de brott som inte ingår i någon av de andra kategorierna. Här ingår bland annat brott mot 10–11 kap. BrB och 13–20 kap. BrB samt bidragsbrott, smuglingsbrott, alkoholbrott, miljöbrott och överträdelse av kontaktförbud.

\*\* Det är vanligt att stora mängder anmälda skadegörelsebrott registreras vid ett och samma tillfälle. Brotten kan i dessa fall härröra från tidigare år. Mängden skadegörelsebrott som registreras varierar beroende på berörda aktörers rutiner vid rapportering och registrering av brott.

Bedrägeribrott var den brottskategori som ökade mest i antal anmälda brott jämfört med 2022. Den ökade med 42 442 brott (+22 %). De brottstyper som ökade mest inom kategorin var kortbedrägeri (bank, betal- och kreditkort) som ökade med 31 771 brott (+44 %), och bedrägeri genom social manipulation som ökade med 12 469 brott (+36 %).

Kategorin övriga brott består av de brott som inte ingår i någon av de andra kategorierna och omfattar bland annat brott mot 10–11 kap. BrB och 13–20 kap. BrB samt bidragsbrott, smuglingsbrott, alkoholbrott, miljöbrott och överträdelse av kontaktförbud. Kategorin övriga brott ökade totalt med 21 938 brott (+12 %) jämfört med 2022. Ökningen beror till stor del på att det under 2023 registrerades stora mängder barnpornografibrott. Registreringen berodde på en särskilt stor internationell insats och brotten härrör från flera års tid men registrerades först 2023. Totalt anmäldes 15 896 barnpornografibrott, vilket var en ökning med 451 procent jämfört med året innan. Andra brottstyper som ökade inom kategorin var penningtvättbrott, som ökade med 3 855 brott (+30 %) och bokföringsbrott, som ökade med 2 711 brott (+19 %).

Brott mot person ökade med 8 925 antal anmälda brott (+3 %) jämfört med 2022. De brottstyper som ökade mest inom kategorin var ofredande som ökade med 2 756 brott (+5 %) och misshandel som ökade med 2 455 brott (+3 %).

Skadegörelsebrott ökade med 7 402 brott (+4 %) jämfört med 2022. Den brottstyp inom kategorin som stod bakom ökningen var skadegörelse mot stat, kommun och landsting som ökade med 14 411 brott (+34 %).

Antalet narkotikabrott minskade med 1 178 brott (–1 %) jämfört med 2022 till totalt 112 297 anmälda brott. Den brottstyp inom kategorin som framförallt stod bakom minskningen var eget bruk, som minskade med 2 850 brott (–6 %). Samtidigt ökade antalet anmälda fall av innehav med 1 969 brott (+3 %) jämfört med året innan.

Trafikbrotten minskade med 3 414 brott (–5 %) jämfört med 2022. Den brottstyp som minskade mest inom kategorin trafikbrott var olovlig körning, som minskade med 2 801 anmälda brott (–13 %).

Den brottskategori som minskade mest i jämförelse med föregående år var stöld- och tillgreppsbrott som minskade med 11 703 brott (–3 %). Inom kategorin stöld- och tillgreppsbrott var cykelstöld den brottstyp som minskade mest med 4 932 brott (–8 %).

Tabell 2. Förändringar i antal och andel anmälda brott mellan 2022 och 2023 inom sju brottskategorier. Förändringarna i procent redovisas med avrundade tal.

Brottstyp	Totalt antal	Förändring antal	Procent
Samtliga brott	1 511 882	+64 412	+4 %
Brott mot person	296 208	+8 925	+3 %
Stöld- och tillgreppsbrott	381 041	-11 703	-3 %
Bedrägeribrott	238 371	+42 442	+22 %
Skadegörelse	218 768	+7 402	+4 %
Trafikbrott	65 535	-3 414	-5 %
Narkotikabrott	112 297	-1 178	-1 %
Övriga brott	199 662	+21 938	+12 %

## Redovisning efter brottskategori och brottstyp

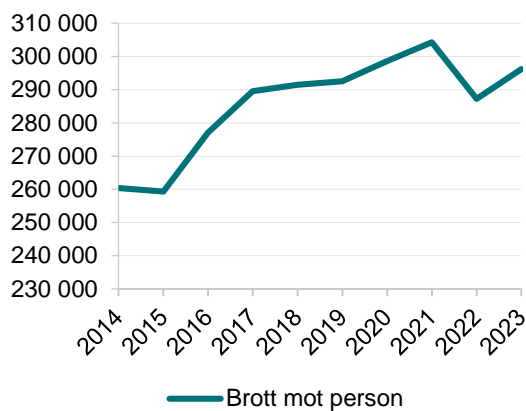
Nedan följer en redovisning av nivå och utveckling under de senaste tio åren för de anmälda brotten, uppdelade på brottskategorier och med fokus på några av de mer allvarliga och i statistiksammanhang mest efterfrågade brottstyperna.

### Brott mot person

Med brott mot person avses brott som regleras i 3–7 kap. BrB. Den brottskategorin omfattar bland annat misshandel, ofredande och olaga hot, som 2023 var de brottstyper som stod för flest anmälningar (sammanlagt 65 procent) av de anmälda brotten mot person. Övriga brottstyper i kategorin är bland annat dödligt våld, vållande till annans död eller till kroppsskada, sexualbrott, grov fridskränkning, grov kvinnofridskränkning, olaga förföljelse, egenmäktighet med barn och olaga identitetsanvändning. I det här avsnitt beskrivs nivå och utveckling för kategorin brott mot person och för några av de allvarligare brottstyper som ingår i kategorin. Statistik över dödligt våld finns i statistikrapporten [Konstaterade fall av dödligt våld](#).

Antalet anmälda brott mot person 2023 motsvarade 20 procent av samtliga anmälda brott under året. Det rörde sig om 296 208 brott mot person, vilket var en ökning med 8 925 brott (+3 %) jämfört med 2022. De brottstyper som ökade mest var ofredande som ökade med 2 756 brott (+5 %) och misshandel som ökade med 2 455 brott (+3 %). Den brottstyp inom kategorin som minskade mest var olovlig identitetsanvändning, som minskade med 2 496 brott (-13 %). I jämförelse med 2014 var antalet anmälda brott mot person 35 834 fler (+14 %).

Figur 3. Antal anmälda brott mot person, åren 2014–2023.



Inom kategorin brott mot person redovisas många av brottstyperna uppdelade efter brottsoffrets könstillhörighet. Av de brott mot person som är uppdelade efter könstillhörighet var 54 procent riktade mot kvinnor eller flickor och 46 procent mot män eller pojkar 2023.

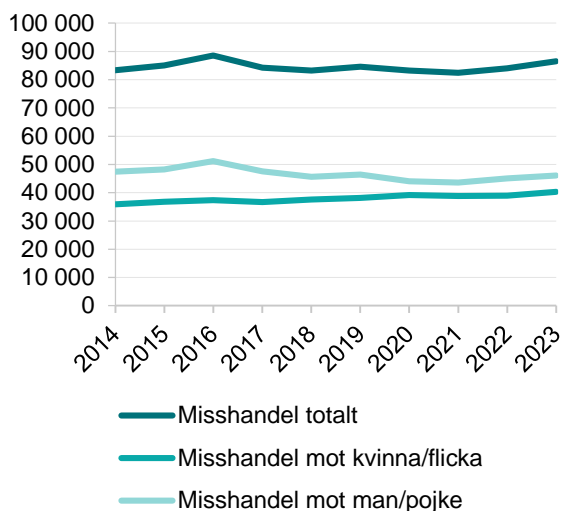
#### **Misshandel**

Totalt anmäldes 86 466 misshandelsbrott 2023, vilket innebar en ökning med 3 procent (+2 455 brott) jämfört med 2022. Under den senaste tioårsperioden har antalet anmälda misshandelsbrott legat mellan 82 391 och 88 576 brott, och den lägsta nivån uppmättes 2021. År 2023 var antalet anmälda misshandelsbrott 4 procent fler (+3 142 brott) jämfört med 2014.

Antalet anmälda misshandelsbrott mot kvinnor eller flickor uppgick till 40 338 brott 2023, vilket innebar en ökning med 4 procent (+1 428 brott) jämfört med 2022, och 12 procent fler (+4 425 brott) jämfört med 2014. Antalet misshandelsbrott mot män eller pojkar uppgick under året till 46 128 brott, vilket innebar en ökning med 2 procent (+1 027 brott) jämfört med 2022, och 3 procent färre (−1 283 brott) jämfört med 2014.



Figur 4. Antalet anmälda misshandelsbrott totalt samt mot kvinnor eller flickor respektive män eller pojkar, åren 2014–2023.



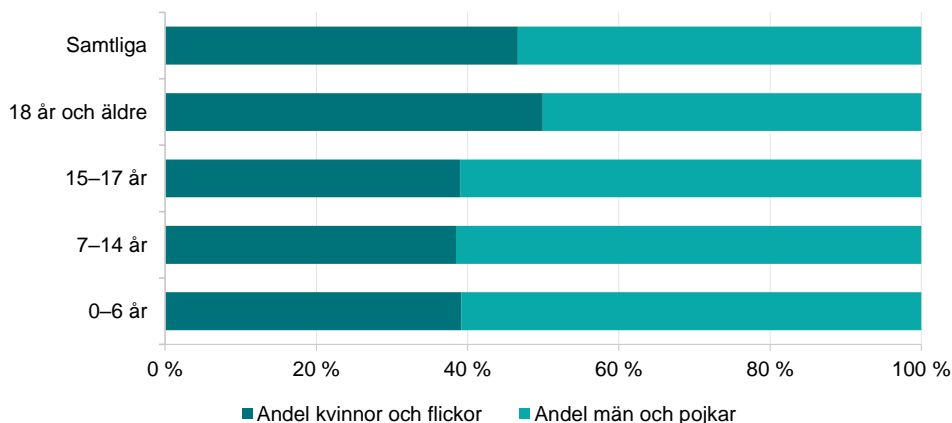
Av de misshandelsbrott som anmäldes 2023 var merparten, 71 procent, brott riktade mot vuxna, 8 procent var brott mot barn i åldern 15–17 år, 17 procent var brott mot barn i åldern 7–14 år och 4 procent var brott mot barn i åldern 0–6 år. Åldersfördelningen följde samma mönster oavsett om brottsoffret var av kvinnligt eller manligt kön.

Tabell 3. Antal och andel, i procent, misshandelsbrott per åldersgrupp dels totalt, dels mot kvinnor eller flickor respektive män eller pojkar, 2023.

Ålder	Samtliga		Kvinnor och flickor		Män och pojkar	
	Antal	Andel	Antal	Andel	Antal	Andel
0–6 år	3 847	4 %	1 507	4 %	2 340	5 %
7–14 år	14 315	17 %	5 504	14 %	8 811	19 %
15–17 år	7 093	8 %	2 768	7 %	4 325	9 %
18 år och äldre	61 211	71 %	30 559	76 %	30 652	66 %
Samtliga	86 466	100 %	40 338	100 %	46 128	100 %

Av samtliga anmälda misshandelsbrott 2023 var 47 procent brott mot kvinnor eller flickor och 53 procent brott mot män eller pojkar. Könsfördelningen åldersgrupperna emellan var likartad, dock något jämnare bland vuxna.

Figur 5. Anmälda misshandelsbrott fördelat på brottsoffrets könstillhörighet inom olika åldersgrupper, 2023.

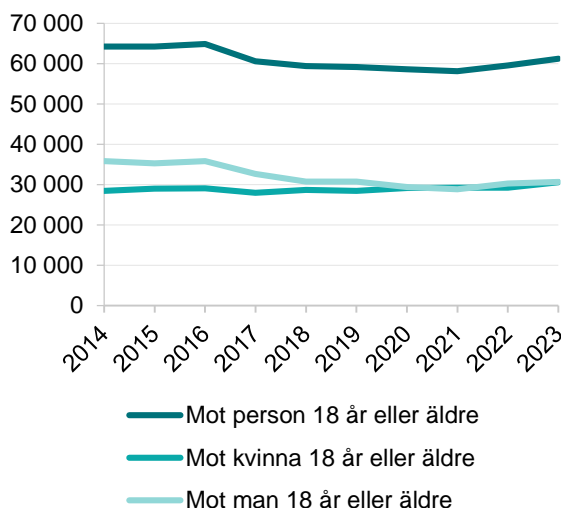


#### *Misshandel mot vuxna*

Under 2023 anmäldes totalt 61 211 misshandelsbrott mot vuxna (18 år eller äldre), vilket var 1 702 brott (+3 %) fler än 2022. Av dessa var hälften riktade mot kvinnor och hälften riktade mot män. Antalet anmälda misshandelsbrott mot kvinnor uppgick till totalt 30 559 brott, vilket var en ökning med 1 335 brott (+5 %) jämfört med 2022. Antalet anmälda misshandelsbrott mot män uppgick till 30 652 brott, vilket innebar en ökning med 367 brott (+1 %) jämfört med 2022.

Jämfört med 2014 anmäldes totalt 3 024 färre misshandelsbrott (-5 %) mot vuxna personer 2023. Över perioden skiljer det sig dock åt mellan könen. De anmälda misshandelsbrotten mot kvinnor var 7 procent fler (+2 103 brott), medan de anmälda misshandelsbrotten mot män var 14 procent färre (-5 127 brott) jämfört med 2014.

Figur 6. Antalet anmälda misshandelsbrott mot vuxna totalt, mot kvinnor respektive män, 18 år eller äldre, åren 2014–2023.



Misshandelsbrotten mot vuxna indelas efter relationen mellan brottsoffret och gärningspersonen. Den 1 januari 2019 gjordes en indelning i fyra relationstyper: närstående genom parrelation, närstående genom släktskap/familj, annan sorts relation och obekant med offret. Resultaten från en kvalitetsgranskning<sup>8</sup> av anmälda misshandelsbrott visar att det finns brister i registreringen av anmälda misshandelsbrott efter typ av relation. Statistiken på den lägsta detaljnivån är således behäftad med osäkerhet. Därför redovisas anmälda misshandelsbrott inte på den detaljerade nivån, utan efter relationstyperna bekant samt obekant. Bekant är en sammanslagning av relationstyperna närstående genom parrelation, närstående genom släktskap/familj och annan sorts relation.

För anmälda misshandelsbrott mot vuxna kvinnor 2023 var det vanligast att brottet begicks av en för brottsoffret bekant person, som utgjorde 81 procent av de anmälda misshandelsbrotten mot kvinnor. För de anmälda misshandelsbrotten mot män 2023 var den vanligaste relationstypen obekant person (57 %), och av dessa brott skedde de flesta utomhus (68 %). För misshandel mot kvinnor var andelen brott som begicks av en obekant person 19 procent, och av dessa skedde 50 procent utomhus.

<sup>8</sup> Kvalitetsstudien i sin helhet finns på Brås webbplats [Kvalitetsgranskning av anmälda misshandelsbrott efter relationstyp 2019–2021](#)

Tabell 4. Misshandelsbrott totalt, kön och ålder efter relation mellan brottsoffer och gärningsperson, 2023.

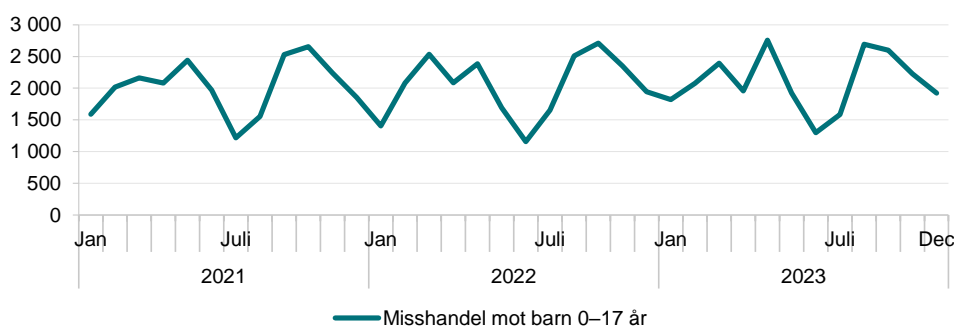
Relation mellan offer och gärningsperson	Mot person 18 år eller äldre Antal	Mot person 18 år eller äldre Andel (%)	Mot kvinna 18 år eller äldre Antal	Mot kvinna 18 år eller äldre Andel (%)	Mot män 18 år eller äldre Antal	Mot män 18 år eller äldre Andel (%)
Bekant med offret	37 909	62 %	24 627	81 %	13 282	43 %
Obekant med offret	23 302	38 %	5 932	19 %	17 370	57 %
Totalt	61 211	100 %	30 559	100 %	30 652	100 %

#### Misshandel mot barn

År 2023 anmäldes sammantaget 25 255 misshandelsbrott mot barn under 18 år, vilket motsvarar 29 procent av alla anmälda misshandelsbrott. Totalt sett ökade antalet anmälda misshandelsbrott mot barn med 3 procent (+753 brott) mellan 2022 och 2023, vilket var 32 procent fler (+6 166 brott) jämfört med 2014.

Misshandelsbrotten mot barn anmäls i hög grad av förskola och skola, vilket märks i statistiken på så sätt att färre brott anmäls under sommaren, samt även till viss del under julloven, än under skolverminerna. Mellan terminerna förekommer mindre kontakt mellan barn och skolpersonal och därmed färre möjligheter för skolpersonalen att uppmärksamma och anmäla brott. Dessutom har elever sinsemellan mindre fysisk kontakt under skolloven vilket kan resultera i att färre misshandelsbrott sker.

Figur 7. Antal anmälda misshandelsbrott mot personer under 18 år, månadsvis, 2021–2023.



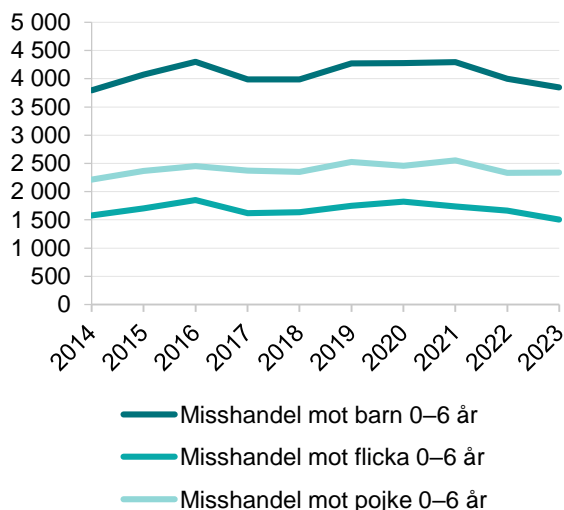
Nedan redovisas misshandel mot barn efter tre åldersgrupper: 0–6 år, 7–14 år och 15–17 år.

#### Misshandel mot barn i åldern 0–6 år

Under 2023 anmäldes 3 847 misshandelsbrott mot barn i åldern 0–6 år, vilket var 4 procent färre (–150 brott) jämfört med 2022, och 1 procent fler (+50 brott) jämfört med 2014. Av de anmälda misshandelsbrotten var 39 procent brott mot flickor (1 507 brott) och 61 procent brott mot pojkar

(2 340 brott). Misshandelsbrotten mot flickor minskade med 159 brott (-10 %) och anmäld misshandel mot pojkar var 9 brott fler ( $\pm 0$  %) jämfört med 2022.

Figur 8. Antalet anmälda misshandelsbrott mot barn 0–6 år totalt, mot flickor respektive pojkar 0–6 år, åren 2014–2023.



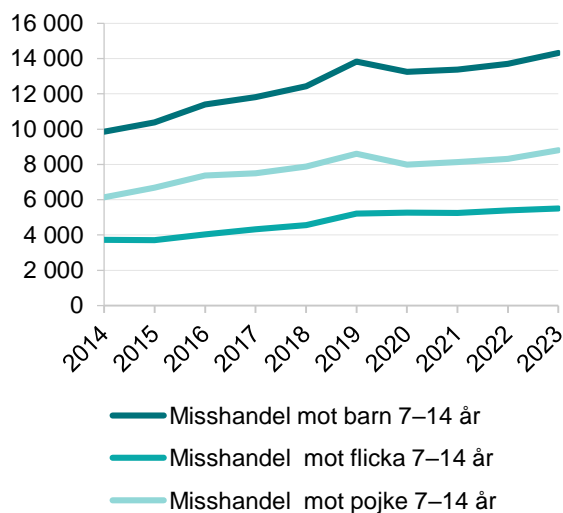
#### Misshandel mot barn i åldern 7–14 år

Under 2023 anmäldes 14 315 misshandelsbrott mot barn i åldern 7–14 år, vilket innebär en ökning med 4 procent (+603 brott) jämfört med 2022, och 45 procent fler, vilket motsvarar 4 449 anmälda brott, jämfört med 2014.

Av de anmälda misshandelsbrotten var 38 procent (5 504 brott) riktade mot flickor, och 62 procent (8 811 brott) riktade mot pojkar.

Misshandelsbrotten mot flickor ökade med 103 brott (+2 %) och brotten mot pojkar ökade med 500 brott (+6 %) jämfört med 2022.

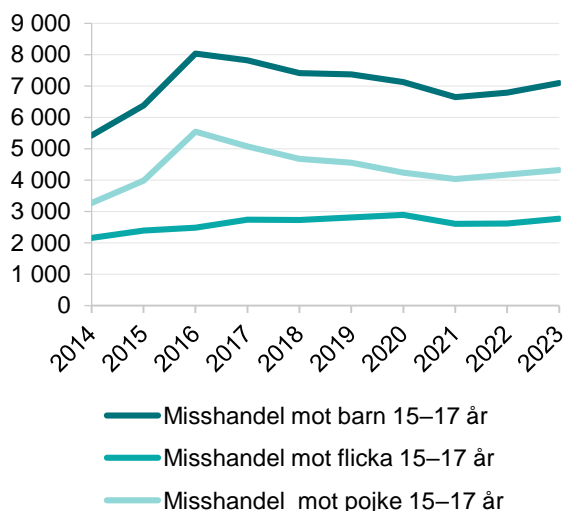
Figur 9. Antalet anmälda misshandelsbrott mot barn 7–14 år totalt, mot flickor respektive pojkar 7–14 år, åren 2014–2023.



#### Misshandel mot barn i åldern 15–17 år

Antalet anmälda misshandelsbrott mot barn i åldern 15–17 år ökade med 4 procent (+300 brott) 2023 jämfört med 2022. Av totalt 7 093 anmälda misshandelsbrott var 39 procent riktade mot flickor (2 768 brott) och 61 procent mot pojkar (4 325 brott). Misshandelsbrotten mot flickor ökade med 149 brott (+6 %), och brotten mot pojkar med 151 brott (+4 %). Under den senaste tioårsperioden har de anmälda misshandelsbrotten mot barn i åldern 15–17 år utmärkts av relativt sett stora svängningar. Jämfört med 2014 anmäldes det 31 procent fler (+1 667 brott) 2023.

Figur 10. Antalet anmälda misshandelsbrott mot barn 15–17 år totalt, mot flickor respektive pojkar 15–17 år, åren 2014–2023.



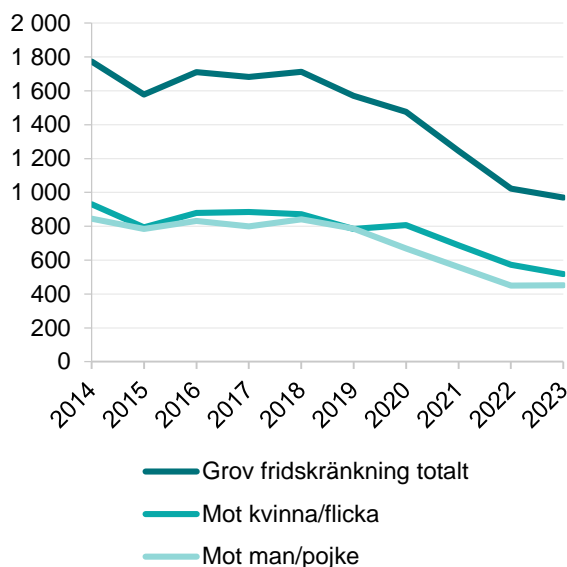
### **Grov fridskränkning och grov kvinnofridskränkning**

Grov fridskränkning och grov kvinnofridskränkning kan bestå av flera olika brottstyper, som var och en utgjort ett led i en upprepad kränkning av personens integritet och varit ägnade åt att allvarligt skada personens självkänsla. Båda rubriceringarna om fridskränkning innebär att brotten ska begås av en till offret närstående eller tidigare närstående person. För att rubriceras som grov kvinnofridskränkning ska brotten begås av en man mot en kvinna som han bor eller har bott tillsammans med under äktenskapsliknande former.

### **Grov fridskränkning**

Antalet anmälda brott om grov fridskränkning minskade 2023 jämfört med 2022, med 53 brott (–5 %) till 969 brott. Jämfört med 2014 har antalet anmälda brott avseende grov fridskränkning minskat med 45 procent. Antalet anmälda grova fridskränkingsbrott har fluktuerat kring en stabil nivå fram till 2018, därefter har utvecklingen varit tydligt nedåtgående. Eftersom fridskränkingsbrotten omfattar flera brott och kan bestå av flera olika brottstyper såsom misshandel, olaga hot och hemfridsbrott, som sammantaget ingår i en upprepad kränkning, är utvecklingen av de anmälda fridskränkingsbrotten beroende av polisens och åklagarnas hantering av dessa brott. Jämfört med 2022 har de anmälda brotten om grov fridskränkning mot kvinnor och flickor minskat med 55 brott (–10 %), medan brotten mot män och pojkar har varit oförändrat (+2 brott).

Figur 11. Antalet anmälda fall av grov fridskränkning totalt, mot kvinnor eller flickor respektive mot män eller pojkar, åren 2014–2023.



Antalet anmälda grova fridskränkingsbrott 2023 var något fler mot kvinnor eller flickor än mot män eller pojkar (517 respektive 452 brott). Av de anmälda brotten om grov fridskränkning var majoriteten (78 %) brott mot barn (0–17 år) och 22 procent avsåg brott mot vuxna. Åldersfördelningen följde ett likartat mönster oavsett om brottsoffret var av kvinnligt eller manligt kön.

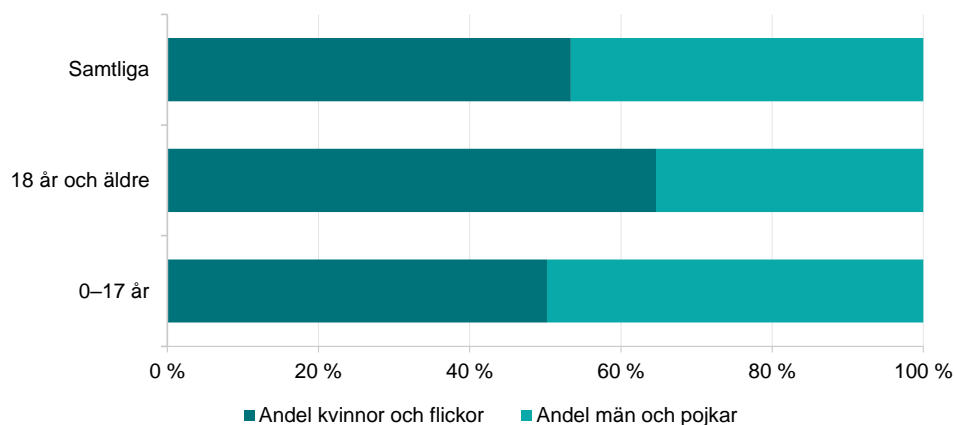
Tabell 5. Antal och andel i procent, fall av grov fridskränkning per åldersgrupp totalt, mot kvinnor och flickor respektive män och pojkar, 2023.

Ålder	Samtliga Antal	Samtliga Andel	Kvinnor och flickor Antal	Kvinnor och flickor Andel	Män och pojkar Antal	Män och pojkar Andel
0–17 år	757	78 %	380	74 %	377	83 %
18 år och äldre	212	22 %	137	26 %	75	17 %
Samtliga	969	100 %	517	100 %	452	100 %

Könsfördelningen var jämn för barn (0–17 år), medan det var en något större andel utsatta kvinnor än män i de anmälda fridskränkingsbrotten mot vuxna.



Figur 12. Anmälda brott om grov fridskränkning uppdelat på vuxna och barn, fördelat på brottsoffrets könstillhörighet, 2023.

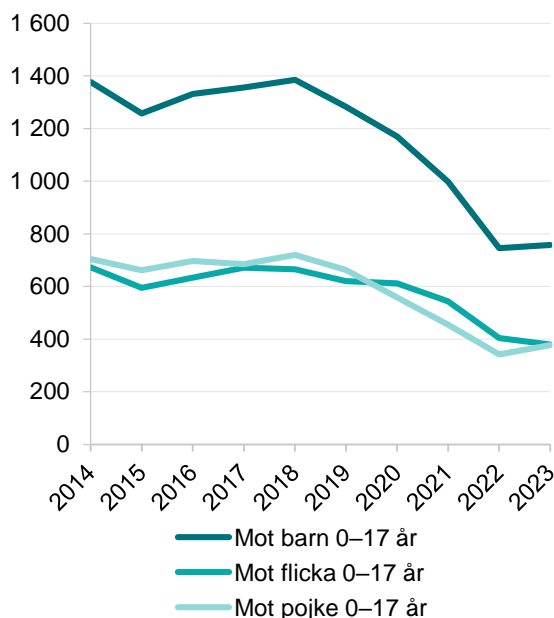


#### *Grov fridskränkning mot barn*

Av de anmälda grova fridskränkningarna 2023 var 78 procent riktade mot barn (0-17 år). Det rörde sig om totalt 757 brott, vilket var en ökning med 1 procent jämfört med 2022. Antalet anmälda fall av grov fridskränkning mot flickor minskade med 24 brott (-6 %) till 380 brott, medan motsvarande brott mot pojkar ökade med 35 brott (+10 %), till 377 brott.

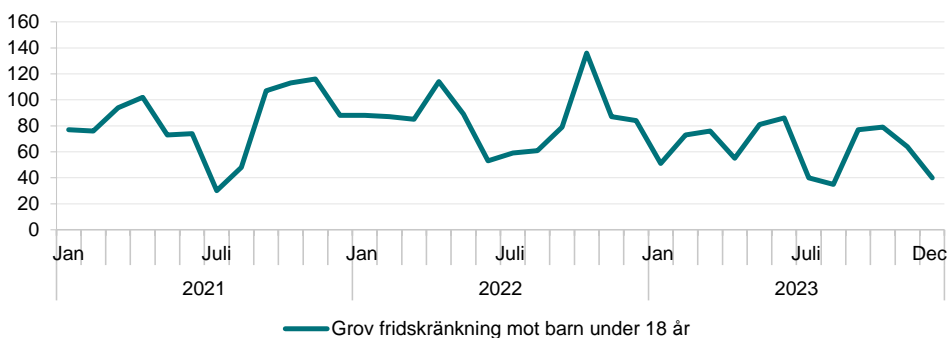
Jämfört med 2014 var antalet anmälda brott om grov fridskränkning mot barn 619 brott färre (-45 %) 2023. Brott mot flickor var 43 procent färre (-292 brott) och brott mot pojkar 46 procent färre (-327 brott).

Figur 13. Antalet anmälda fall av grov fridskränkning mot barn 0–17 år totalt och mot flickor respektive pojkar 0–17 år, åren 2014–2023.



Av de anmälda brotten om grov fridskränkning mot barn 2023 var hälften riktade mot flickor och hälften mot pojkar. Liksom misshandel mot barn anmäls grov fridskränkning mot barn i högre grad under skolterminerna än under sommarmånaderna och julloven.

Figur 14. Antal anmälda fall av grov fridskränkning mot barn (0–17 år) månadsvis, 2021–2023.



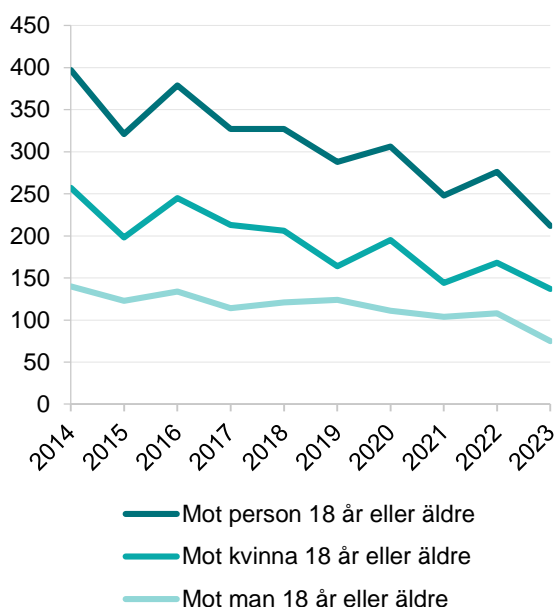
#### Grov fridskränkning mot vuxna

Under 2023 uppgick antalet anmälda grova fridskränkingsbrott mot vuxna (18 år eller äldre) till totalt 212 brott, vilket var en minskning med 64 brott (–23 %) jämfört med 2022. Av dessa uppgick antalet anmälda grova fridskränkingsbrott mot kvinnor till totalt 137 brott, vilket jämfört med 2022 var en minskning med 31 brott (–18 %). De anmälda brotten om grov

fridskränkning mot män var totalt 75 brott, vilket också var en minskning med 33 brott (-31 %) i jämförelse med 2022.

Jämfört med 2014 var de anmälda brotten om grov fridskränkning mot vuxna 185 brott färre (-47 %) 2023. De anmälda grova fridskränkingsbrotten mot kvinnor var 120 brott färre (-47 %), och de anmälda fridskränkingsbrotten mot män var 65 brott färre (-46 %) vid jämförelse med 2014.

Figur 15. Antalet anmälda grova fridskränkingsbrott mot vuxna totalt, mot kvinnor respektive män 18 år eller äldre, åren 2014–2023.



Av de anmälda brotten om grov fridskränkning mot vuxna 2023 var 65 procent riktade mot kvinnor och 35 procent mot män.

De anmälda brotten om grov fridskränkning mot vuxna indelas sedan 2019 efter två typer av relation mellan brottsoffret och gärningspersonen: närstående genom parrelation och närstående genom släktskap/familjerelation. Den vanligaste typen av relation mellan brottsoffer och gärningsperson vid grova fridskränkingsbrott är en närstående parrelation. Det var fallet i 75 procent av de anmälda grova fridskränkingsbrotten 2023. Detsamma gällde i 74 procent av dessa brott mot kvinnor och i 79 procent av dessa brott mot män.

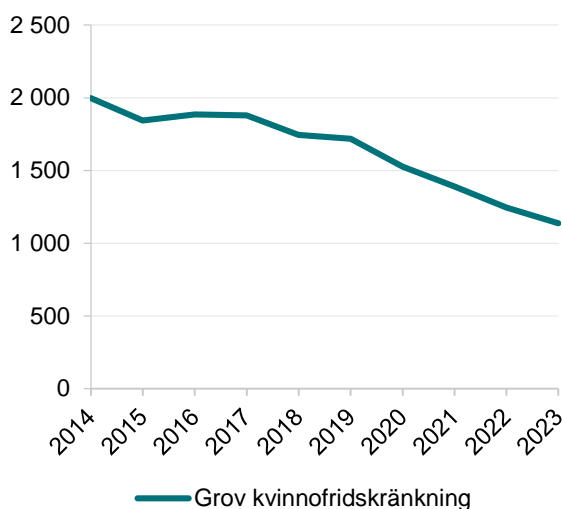
Tabell 6. Grov fridskränkning fördelat på kön och ålder samt relation mellan brottsoffer och gärningsperson, 2023.

Relation mellan offer och gärningsperson	Mot person 18 år eller äldre Antal	Mot person 18 år eller äldre Andel (%)	Mot kvinna 18 år eller äldre Antal	Mot kvinna 18 år eller äldre Andel (%)	Mot män 18 år eller äldre Antal	Mot män 18 år eller äldre Andel (%)
Närstående genom parrelation	160	75 %	101	74 %	59	79 %
Närstående genom släktskap/familj	52	25 %	36	26 %	16	21 %
Totalt	212	100 %	137	100 %	75	100 %

### Grov kvinnofridskränkning

År 2023 anmäldes 1 137 grova kvinnofridskränkingsbrott, vilket var 9 procent färre (–108 brott) än 2022, och innebar en minskning med 43 procent (–860 brott) jämfört med 2014.

Figur 16. Antalet anmälda fall av grov kvinnofridskränkning totalt, åren 2014–2023.



Kvinnofridskränkingsbrottens utveckling påverkas av förändringar i polisens och åklagarnas hantering och registreringsrutiner vid anmälan. I början av tioårsperioden registrerades de olika gärningarna vanligtvis initialt som grov kvinnofridskränkning vid anmälan, medan man under den senare delen av perioden i högre grad registrerade de underliggande brotten i stället. Den här överflyttningen till de underliggande brotten har medfört en minskning av antalet anmälda brott om grov kvinnofridskränkning i statistiken mot slutet av tioårsperioden. Därmed bör viss försiktighet iaktas när statistiken tolkas.

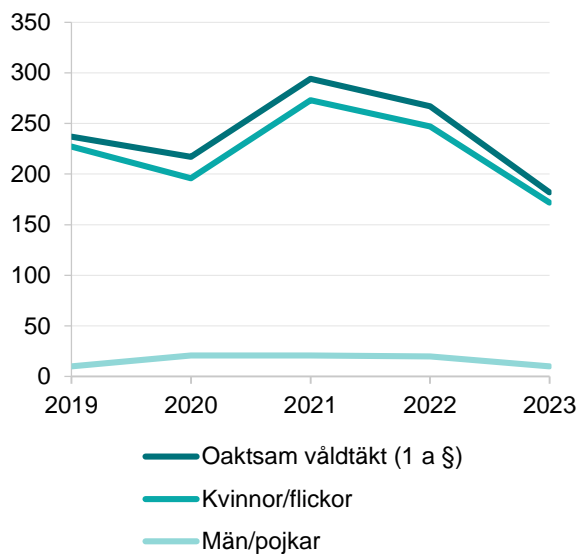
### Sexualbrott

År 2023 anmäldes totalt 24 278 sexualbrott, vilket var en minskning med 2 procent (-378 brott) i jämförelse med 2022. Sexualbrotten omfattar flera olika typer av gärningar. Nedan redovisas antalet anmälda våldtäkter och anmälda brott om sexuellt ofredande, vilka tillsammans utgör merparten (79 %) av alla anmälda sexualbrott. För uppgifter om övriga sexualbrott, se tabeller på [www.bra.se](http://www.bra.se).

### Våldtäkt

År 2023 anmäldes totalt 9 476 våldtäkter. Av dessa gällde 182 anmälda brott oaktsam våldtäkt<sup>9</sup>, vilket var en minskning med 32 procent (-85 brott) jämfört med 2022. De anmälda fallen av oaktsam våldtäkt ökade 2021 för att därefter succesivt minska. År 2023 var de anmälda brotten avseende oaktsam våldtäkt på den lägsta nivån som uppmätts för ett helt år.

Figur 17. Antalet anmälda fall av oaktsam våldtäkt totalt, mot kvinnor eller flickor respektive män eller pojkar, åren 2019–2023.



Merparten av de anmälda brotten om oaktsam våldtäkt 2023 begicks mot kvinnor eller flickor (172 brott) och 10 brott mot män eller pojkar.

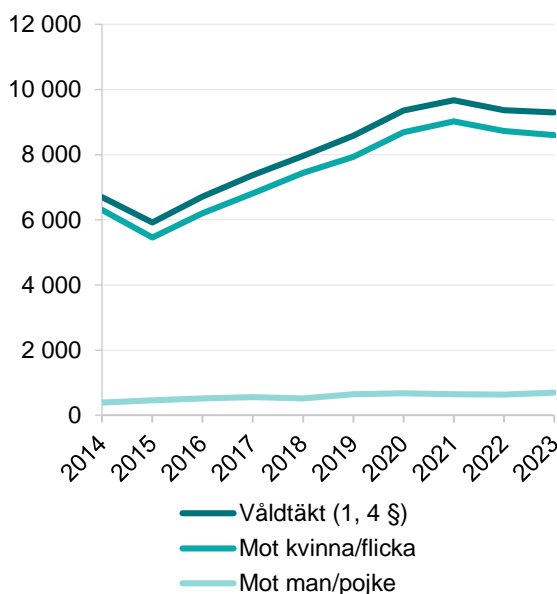
I resterande redovisning i det här avsnittet om sexualbrott ingår inte oaktsam våldtäkt.

Mellan 2022 och 2023 minskade de anmälda våldtäkterna med 1 procent (-74 brott), till 9 294 brott. Av de anmälda våldtäkterna 2023 utgjorde

<sup>9</sup> Den 1 juli 2018 infördes en ny paragraf (oaktsam våldtäkt 1 a §) i 6 kap. BrB.

8 596 våldtäkter mot kvinnor eller flickor, och 698 anmälda brott avsåg våldtäkter mot män eller pojkar. Jämfört med 2022 hade de anmälda våldtäktsbrotten mot kvinnor eller flickor minskat med 2 procent (-133 brott) medan de anmälda våldtäktsbrotten mot män eller pojkar ökade med 9 procent (+59 brott).

Figur 18. Antalet anmälda våldtäkter totalt, mot kvinnor eller flickor respektive män eller pojkar, åren 2014–2023.



Jämfört med 2014 var de anmälda våldtäkterna 2 597 fler, vilket motsvarar 39 procent fler år 2023. De anmälda våldtäkterna mot kvinnor eller flickor var 36 procent fler (+2 292 brott) och de anmälda våldtäkterna mot män eller pojkar var 78 procent fler (+305 brott). Utvecklingen under perioden kan delvis kopplas till förändringar i sexualbrottslagstiftningen, som inneburit att fler gärningar än tidigare bedöms som våldtäkt. Bland annat utvidgades våldtäktsbegreppet den 1 juli 2014 i och med att begreppet ”särskilt utsatt situation” infördes i lagstiftningen. Den 1 juli 2018 ändrades även gränsen för straffbar gärning mot vuxna genom att understryka att frivilligheten för deltagandet ska vara uttalad. Utöver lagstiftningen kan även förändringar i anmälningsbenägenheten påverka antalet anmälda våldtäkter.

Vid tolkning av statistiken bör man dessutom tänka på att enstaka anmälningar med ett stort antal brott kan ha viss påverkan på utvecklingen av statistiken. Brå sammanställer årligen en lista över stora ärenden som kunnat identifieras i underlaget till statistiken, som ett tolkningsstöd. För

en redogörelse av identifierade stora ärenden i den preliminära statistiken över anmälda brott 2023, se avsnittet *Jämförbarhet över tid*.

Av de anmälda våldtäkterna 2023 riktades 59 procent mot vuxna, 13 procent mot barn i åldern 15–17 år och 28 procent mot barn under 15 år. En liknande åldersfördelning gällde för kvinnor eller flickor. Av våldtäkterna mot män eller pojkar riktades 41 procent mot vuxna män, 8 procent mot pojkar i åldern 15–17 år och 51 procent mot pojkar under 15 år.

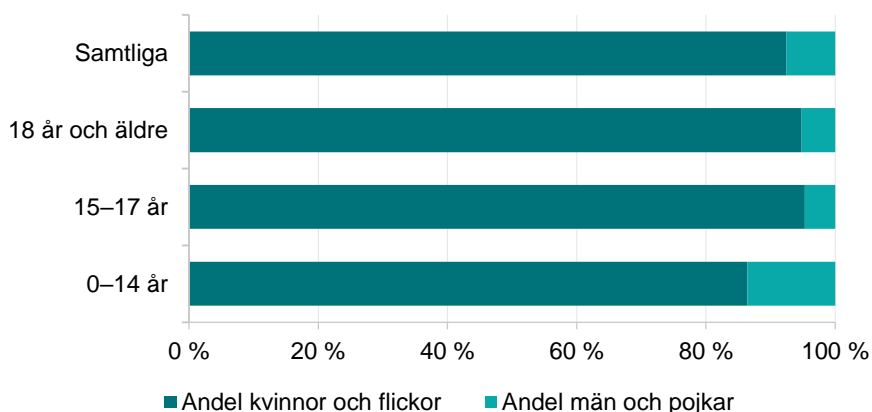
Tabell 7. Antal och andel i procent anmälda våldtäkter per åldersgrupp, mot kvinnor eller flickor respektive män eller pojkar, samt procentuell könsfördelning för de olika åldersgrupperna, 2023.

Ålder	Samtliga Antal	Samtliga Andel	Kvinnor och flickor Antal	Kvinnor och flickor Andel	Män och pojkar Antal	Män och pojkar Andel
0–14 år	2 641	28 %	2 283	27 %	358	51 %
15–17 år	1 212	13 %	1 155	13 %	57	8 %
18 år och äldre	5 441	59 %	5 158	60 %	283	41 %
Samtliga	9 294	100 %	8 596	100 %	698	100 %

Av de anmälda våldtäkterna 2023 var 92 procent brott mot en kvinna eller flicka och 8 procent brott mot en man eller pojke.

Könsfördelningen var likartad mellan åldersgrupperna, med undantag för våldtäkt mot barn under 15 år, där andelen brott mot pojkar (14 %) var större än i övriga åldersgrupper.

Figur 19. Anmälda brott om våldtäkt fördelat på åldersgrupp och könstillhörighet, 2023.



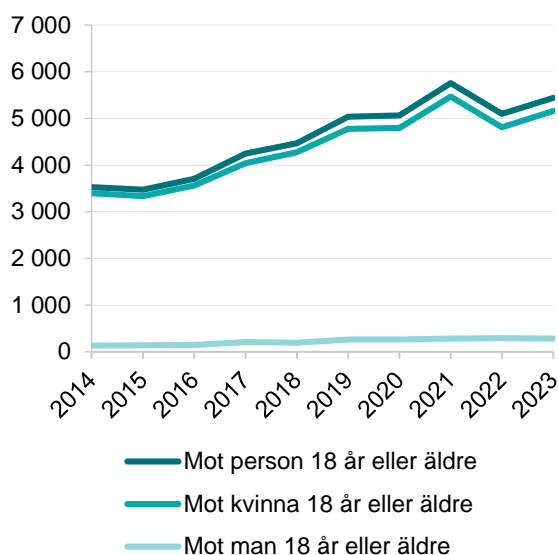
#### Våldtäkt mot vuxna

Av de anmälda våldtäktsbrotten 2023 utgjordes 5 441 brott av våldtäkter mot vuxna (18 år eller äldre). De anmälda våldtäkterna mot kvinnor uppgick till 5 158 brott och ökade med 348 brott (+7 %) jämfört med året

innan. De anmälda våldtäktsbrotten mot män uppgick till 283 brott och minskade med 3 brott (-1 %) jämfört med året innan.

Jämfört med 2014 var de anmälda våldtäktsbrotten mot vuxna 1 916 brott fler (+54 %) år 2023. De anmälda våldtäkterna mot kvinnor var 1 763 brott fler (+52 %), och de anmälda våldtäkterna mot män var 153 brott fler (+118 %).

Figur 20. Antalet anmälda våldtäkter mot vuxna totalt, samt mot kvinnor respektive män, 18 år eller äldre, åren 2014–2023.



Sedan 2019 indelas våldtäktsbrotten mot vuxna efter fyra typer av relation mellan brottsoffret och gärningspersonen: närstående genom parrelation; närstående genom släktskap eller familjrelation; annan sorts relation eller bekantskap; obekanta.

Av samtliga anmälda våldtäktsbrott mot vuxna 2023 var brottsoffret och gärningspersonen närstående genom parrelation i 33 procent, närstående genom släktskap eller familj i 2 procent och i en annan sorts relation eller bekantskap i 39 procent av fallen. Resterande 25 procent av de anmälda våldtäkterna hade begåtts av en obekant gärningsperson.

Relationsmönstret skiljer sig dock åt mellan könen. Andelen våldtäkter som begåtts av en närstående genom parrelation var mer än dubbelt så stor vid anmälda våldtäkter mot kvinnor (35 %) som vid anmälda våldtäkter mot män (15 %). Vid våldtäkterna mot män var det i stället vanligare med en obekant gärningsperson (40 %), medan det gällde för 25 procent av våldtäkterna mot kvinnor. Även fallen då brottsoffer och gärningsperson



hade en närstående relation genom släktskap eller familj var något vanligare bland männen (5 %) än bland kvinnorna (2 %). Könsskillnaderna var mindre när brottsoffret och gärningspersonen hade en annan sorts relation eller bekantskap.

Tabell 8. Våldtäkt fördelat på kön och ålder samt relation mellan brottsoffer och gärningsperson, 2023.

Relation mellan offer och gärningsperson	Mot person 18 år eller äldre	Mot person 18 år eller äldre	Mot kvinna 18 år eller äldre	Mot kvinna 18 år eller äldre	Mot män 18 år eller äldre	Mot män 18 år eller äldre
	Antal	Andel (%)	Antal	Andel (%)	Antal	Andel (%)
Närstående genom parrelation	1 822	33 %	1 780	35 %	42	15 %
Närstående genom släktskap/familj	104	2 %	91	2 %	13	5 %
Annan sorts relation eller bekantskap	2 131	39 %	2 017	39 %	114	40 %
Obekant med offret	1 384	25 %	1 270	25 %	114	40 %
Totalt	5 441	100 %	5 158	100 %	283	100 %

#### *Våldtäkt mot barn*

Av de anmälda våldtäktsbrotten 2023 bestod 41 procent (3 853 brott) av våldtäkter mot barn (0–17 år). Dessa hade minskat med 10 procent (–419 brott) jämfört med 2022<sup>10</sup>, men var 21 procent fler (+681 brott) jämfört med 2014. Av de anmälda våldtäkterna mot barn 2023 var 89 procent brott mot flickor och 11 procent brott mot pojkar. Nedan redovisas våldtäkt mot barn i två åldersgrupper, 0–14 år och 15–17 år.

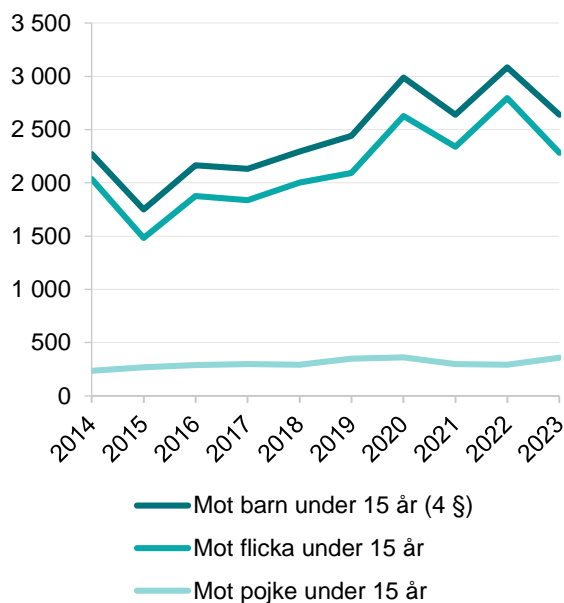
#### *Våldtäkt mot barn under 15 år*

Av de anmälda våldtäkterna mot barn var 2 641 brott mot barn under 15 år, vilket innebar en minskning med 445 brott (–14 %) jämfört med 2022. De anmälda våldtäktsbrotten mot flickor minskade med 512 brott (–18 %) till 2 283, medan de anmälda våldtäktsbrotten mot pojkar ökade med 67 brott (+23 %) till 358.

Jämfört med 2014 var de anmälda våldtäktsbrotten mot barn under 15 år 16 procent fler (+370 brott) 2023. De anmälda våldtäkterna mot flickor var 12 procent fler (+246 brott) och våldtäkterna mot pojkar 53 procent fler (+124 brott) jämfört med 2014.

<sup>10</sup> Under 2022 registrerades ett stort ärende innehållandes ca 500 enskilda brott mot barn 0–17 år.

Figur 21. Antalet anmälda våldtäkter mot barn under 15 år totalt, samt mot flickor respektive pojkar under 15 år, åren 2014–2023.



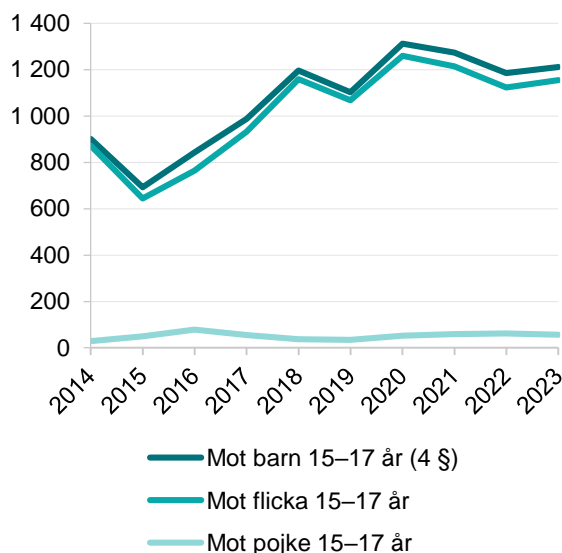
Av de anmälda våldtäkterna mot barn under 15 år var 86 procent brott mot flickor och 14 procent brott mot pojkar 2023.

#### *Våldtäkt mot barn i åldern 15–17 år*

Antalet anmälda våldtäkter mot barn i åldern 15–17 år ökade med 2 procent (+26 brott) jämfört med 2022. De anmälda våldtäkterna mot flickor ökade med 31 brott (+3 %) till 1 155, och de anmälda våldtäkterna mot pojkar minskade med 5 brott (–8 %) till 57 jämfört med 2022.

Jämfört med 2014 var de anmälda våldtäktsbrotten mot barn i åldern 15–17 år 35 procent fler (+311 brott) 2023. Utvecklingen följer främst våldtäkter mot flickor. Antalet anmälda våldtäkter mot flickor var 283 brott fler (+32 %) och anmälda våldtäkter mot pojkar 28 fler (+97 %) 2023 jämfört med 2014.

Figur 22. Antalet anmälda våldtäkter mot barn 15–17 år totalt samt mot flickor respektive pojkar 15–17 år, åren 2014–2023.



Av de anmälda våldtäkterna mot barn i åldern 15–17 år var 95 procent brott mot flickor och 5 procent brott mot pojkar 2023.

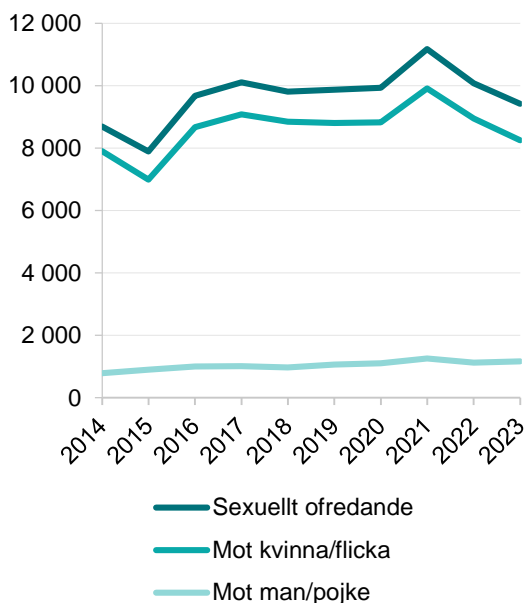
### **Sexuellt ofredande**

Totalt anmäldes 9 596 fall av sexuellt ofredande 2023, vilket jämfört med 2022 innebar en minskning med 6 procent (–585 brott), och jämfört med 2014 var på samma nivå (–47 brott). Av de anmälda brotten 2023 rörde 174 brott (2 %) exhibitionism (blottning).

Från och med 2014 redovisas sexuellt ofredande (exklusive exhibitionism<sup>11</sup>) uppdelat på kön och ålder. Under 2023 anmäldes 8 252 fall av sexuella ofredanden mot kvinnor eller flickor, vilket var en minskning med 8 procent (–700 brott) jämfört med föregående år. Antalet anmälda fall av sexuella ofredanden mot män eller pojkar ökade med 4 procent (+49 brott) till 1 170 anmälda brott. Jämfört med 2014 var antalet sexuella ofredanden mot kvinnor eller flickor 345 brott fler (+4 %), och antalet anmälda sexuella ofredanden mot män eller pojkar 380 brott fler (+48 %).

<sup>11</sup> Exhibitionism är exkluderat här då den brottstypen inte är indelad på kön och ålder.

Figur 23. Antalet anmälda fall av sexuellt ofredande totalt samt mot kvinnor eller flickor respektive män eller pojkar, åren 2014–2023.



Majoriteten (88 %) av de anmälda fallen av sexuellt ofredande var brott mot kvinnor eller flickor, och 12 procent av dem var brott mot män eller pojkar.

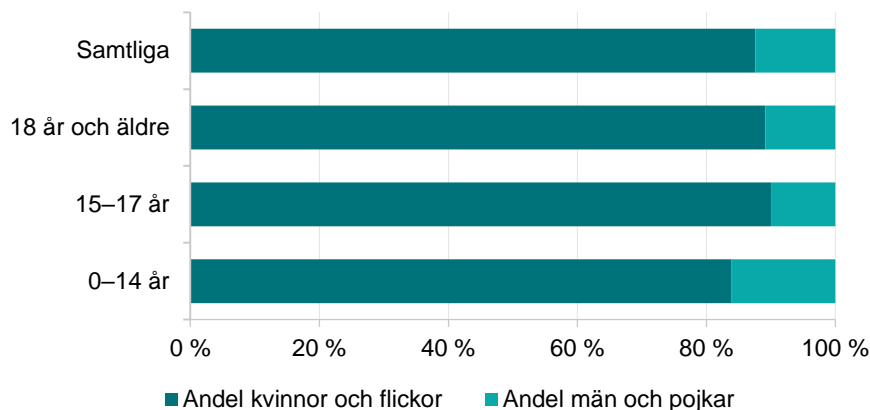
Av de anmälda brotten om sexuellt ofredande 2023 var 56 procent riktade mot vuxna, 13 procent mot barn i åldern 15–17 år och 32 procent mot barn under 15 år. Liknande åldersmönster gällde för kvinnor eller flickor. För män eller pojkar var det en större andel brott mot pojkar under 15 år och en mindre andel brott mot vuxna män, jämfört med motsvarande andelar för totalen och för kvinnor eller flickor.

Tabell 9. Antal och andel, i procent, anmälda fall av sexuellt ofredande, per åldersgrupp – dels totalt, dels mot kvinnor eller flickor respektive män eller pojkar, 2023.

Ålder	Samtliga Antal	Samtliga Andel	Kvinnor och flickor Antal	Kvinnor och flickor Andel	Män och pojkar Antal	Män och pojkar Andel
0–14 år	2 980	32 %	2 499	30 %	481	41 %
15–17 år	1 211	13 %	1 090	13 %	121	10 %
18 år och äldre	5 231	56 %	4 663	57 %	568	49 %
Samtliga	9 422	100 %	8 252	100 %	1 170	100 %

Könsfördelningen var likartad mellan åldersgrupperna, med undantag för brott mot barn under 15 år, där andelen brott mot män eller pojkar var större än i övriga åldersgrupper.

Figur 24. Anmälda brott om sexuellt ofredande fördelat på åldersgrupp och könstillhörighet, 2023.

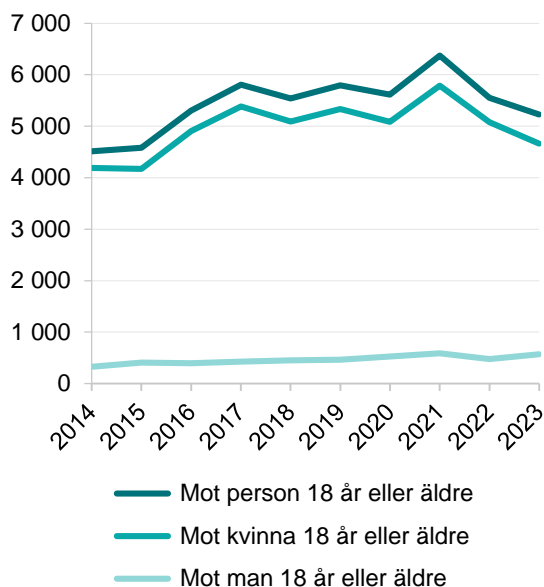


#### *Sexuellt ofredande mot vuxna*

Från 2022 till 2023 minskade antalet anmälda fall av sexuellt ofredande mot vuxna (18 år eller äldre) med 6 procent, till 5 231 anmälda brott. De anmälda fallen av sexuellt ofredande mot kvinnor minskade med 415 anmälda brott (–8 %) till 4 663 brott. Motsvarande antal brott mot män ökade med 91 brott (+19 %) till 568 brott.

Jämfört med 2014 var antalet anmälda sexuella ofredanden mot vuxna 16 procent fler (+715 brott). I jämförelse med 2014 var motsvarande antal brott mot kvinnor 11 procent fler (+474 brott), och 74 procent fler (+241 brott) mot män.

Figur 25. Antalet anmälda fall av sexuellt ofredande mot vuxna totalt samt mot kvinnor respektive män 18 år eller äldre, åren 2014–2023.



Majoriteten (89 %) av de anmälda brotten om sexuellt ofredande mot vuxna 2023 utgjordes av brott mot kvinnor, medan 11 procent av de anmälda brotten var riktade mot män.

#### *Sexuellt ofredande mot barn i åldern 0–17 år*

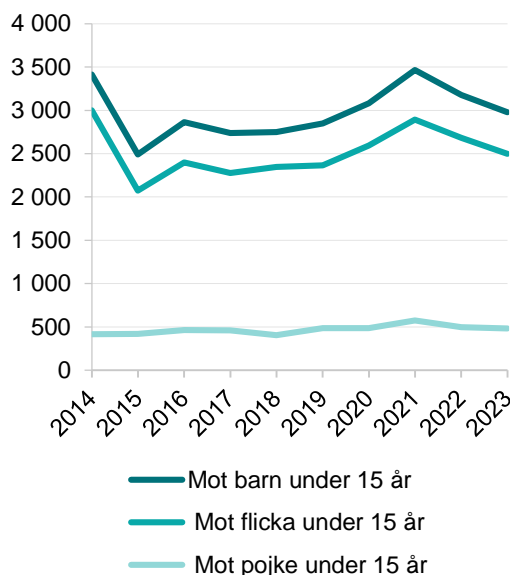
Av de anmälda brotten om sexuellt ofredande 2023 var 44 procent, 4 191 brott, riktade mot barn, vilket var en minskning med 7 procent (–327 brott) jämfört med 2022, och på samma nivå (+10 brott) jämfört med 2014. Nedan redovisas sexuellt ofredande mot barn efter två åldersgrupper, 0–14 år och 15–17 år.

#### *Sexuellt ofredande mot barn under 15 år*

Totalt 2 980 anmälda sexuella ofredanden 2023 avsåg brott mot barn under 15 år. Jämfört med 2022 var det en minskning med 197 brott (–6 %). Av dessa var 2 499 brott mot flickor och 481 brott mot pojkar. Jämfört med 2022 var det en minskning med 183 brott (–7 %) mot flickor och en minskning med 14 brott (–3 %) mot pojkar.

Jämfört med 2014 var det totala antalet anmälda sexuella ofredanden mot barn under 15 år 13 procent färre (–435 brott). Antalet anmälda brott mot flickor var 501 brott färre (–17 %), och antalet anmälda brott mot pojkar var 66 brott fler (+16 %) i jämförelse med 2014.

Figur 26. Antalet anmälda fall av sexuellt ofredande mot barn under 15 år totalt samt mot flickor respektive pojkar under 15 år, åren 2014–2023.



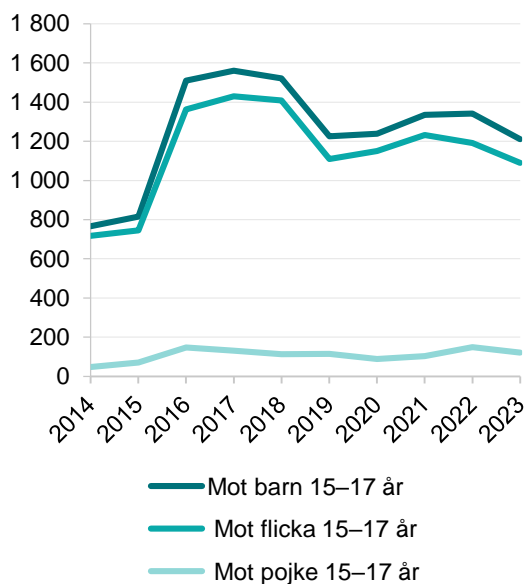
Av de anmälda brotten om sexuellt ofredande mot barn under 15 år var 84 procent brott mot flickor och 16 procent brott mot pojkar.

#### *Sexuellt ofredande mot barn i åldern 15–17 år*

Under 2023 anmäldes 1 211 brott om sexuellt ofredande mot barn i åldern 15–17 år, vilket var en minskning med 130 brott jämfört med 2022. Av dessa brott var 1 090 brott riktade mot flickor och 121 brott riktade mot pojkar. Jämfört med 2022 hade antalet anmälda brott mot flickor minskat med 9 procent (–102 brott), och mot pojkar hade antalet minskat med 19 procent (–28 brott).

Jämfört med 2014 var antalet anmälda brott om sexuellt ofredande mot barn i åldern 15–17 år 445 brott fler (+58 %). I motsvarande jämförelse var sexuellt ofredande mot flickor 372 brott fler (+52 %), och brotten mot pojkar 73 brott fler (+152 %). Mellan 2015 och 2016 fördubblades nästan antalet anmälda brott om sexuellt ofredande mot flickor och brotten mot pojkar mer än fördubblades, men från en lägre nivå (från 71 till 147 brott). År 2016 var det stor medial uppmärksamhet kring sexuella ofredanden på allmän plats, inklusive festivaler som ofta sker under sommaren. I statistiken var ökningen koncentrerad till sommarmånaderna juli–augusti. Den förhöjda nivån av antalet anmälda fall av sexuellt ofredande mot barn i åldern 15–17 år minskade något 2019 och 2020, för att sedan öka igen 2021 och 2022. År 2023 märktes återigen en minskning av anmälda sexuella ofredanden.

Figur 27. Antalet anmälda fall av sexuellt ofredande mot barn 15–17 år totalt samt mot flickor respektive pojkar 15–17, åren 2014–2023.



Av de anmälda brotten om sexuellt ofredande mot barn i åldern 15–17 år var 90 procent brott mot flickor och 10 procent brott mot pojkar.

### Stöld- och tillgreppsbrott

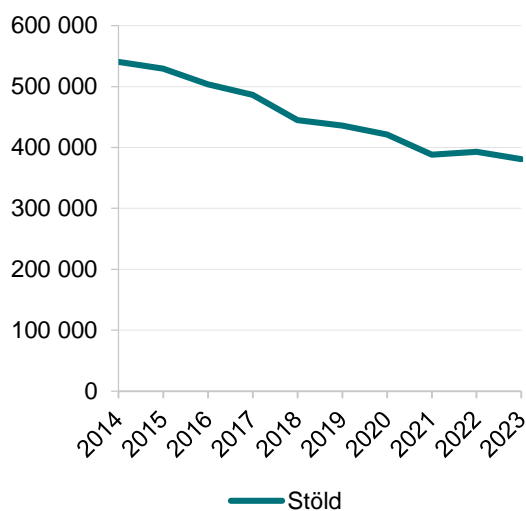
Med stöld- och tillgreppsbrott avses brott som regleras i 8 kap. BrB. Av dessa var de antalsmässigt största brottstyperna 2023 cykelstöld och butiksstöld (som tillsammans utgjorde 28 procent). I det här avsnittet beskrivs nivå och utveckling för kategorin stöld- och tillgreppsbrott som helhet och för två brottstyper inom kategorin: bostadsinbrott och rån.

Under 2023 minskade de anmälda stöld- och tillgreppsbrotten med 11 703 brott (–3 %) jämfört med 2022, till 381 041 brott. Till de brottstyper inom kategorin som minskade mest hör cykelstöld, som minskade med 4 932 (–8 %) och stöld ur och från motordrivna fordon, som minskade med 3 877 brott (–8 %). Den brottstyp som ökade mest under 2023 var butiksstöld, som ökade med 4 460 brott (+10 %) till 47 558 brott.

De anmälda stöldbrottens utveckling är nedåtgående sedan 2014. År 2023 anmäldes 29 procent färre brott (–159 185) i jämförelse med 2014.



Figur 28. Antal anmälda stöld- och tillgreppsbrott, åren 2014–2023.

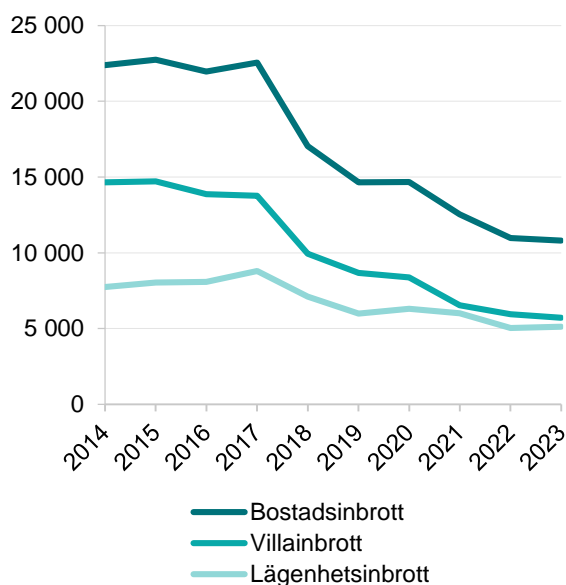


### **Bostadsinbrott**

År 2023 anmäldes totalt 69 718 inbrottsstölder, vilket var en ökning med 1 procent jämfört med 2022. Bostadsinbrotten stod för totalt 10 809 av dessa, och minskade med 166 anmälda brott (-2 %) jämfört med 2022. För bostadsinbrotten i villor och i radhus minskade antalet anmälda brott med 239 brott (-4 %), till 5 700 brott, medan inbrotten i lägenheter ökade med 73 brott (+1 %) till 5 109 brott.

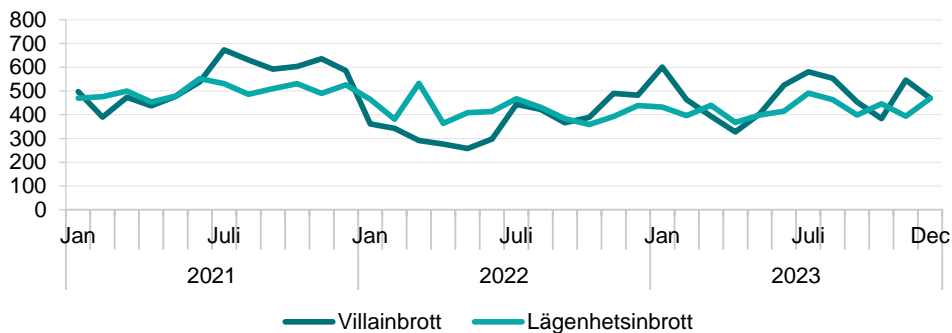
Jämfört med 2014 var det totala antalet anmälda bostadsinbrott 52 procent färre 2023. Utvecklingen av antalet anmälda villainbrott har varit nedåtgående, och jämfört med 2014 var villainbrotten 61 procent färre 2023. Antalet anmälda lägenhetsinbrott har legat på en relativt stabil nivå fram till 2017, och därefter varit nedåtgående. Vid jämförelse var de anmälda lägenhetsinbrott 34 procent färre 2023 jämfört med 2014.

Figur 29. Antal anmälda bostadsinbrott, åren 2014–2023.



Under många år och fram till 2019 hade de anmälda villainbrotten en tydlig säsongsbetonad prägel, där fler brott anmäldes under månaderna oktober–december. De senaste tre åren har säsongsvariationerna varit svagare än tidigare år och flest brott har främst anmälts under sommarmånaderna.

Figur 30. Antal anmälda villa- och lägenhetsinbrott månadsvis, 2021–2023.



### Rån

Under 2023 anmäldes 6 402 rån, vilket var en minskning med 81 brott (–1 %) jämfört med 2022. Den vanligaste typen av rån, personrån (mot privatpersoner), minskade med 125 brott (–2 %), till 5 384 anmälda brott.

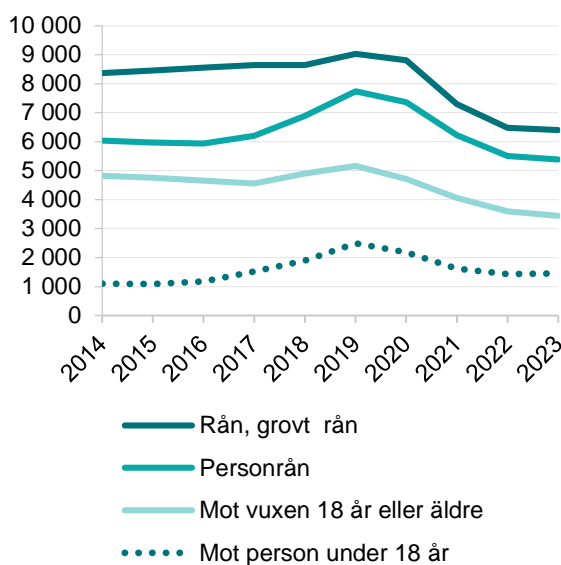
Av dessa var 494 rån riktade mot äldre eller funktionshindrade, vilket var 6 brott fler (+1 %) jämfört med året innan. Av resterande 4 890 personrån var en majoritet (70 %) av dessa, 3 438 brott, riktade mot vuxna, och de brotten

minskade med 4 procent jämfört med 2022. Totalt 1 452 av de anmälda personrånen, eller 30 procent, var riktade mot barn (under 18 år), och de brotten ökade med 22 brott jämfört med året innan.

Av de anmälda personrånen<sup>12</sup> begicks 490 brott (10 %) med skjutvapen, vilket var oförändrat (+1 brott) jämfört med året innan. Av de anmälda personrånen mot vuxna begicks 12 procent (412 brott) med skjutvapen, vilket var en ökning med 18 brott (+5 %). Av de anmälda personrånen mot barn (under 18 år) begicks 5 procent (78 brott) med skjutvapen, vilket var en minskning med 17 brott (-18 %).

Jämfört med 2014 var det totala antalet anmälda personrån 651 brott färre (-11 %). De anmälda personrånen ökade 2018 och 2019 från en relativt stabil nivå, för att därefter kontinuerligt minska.

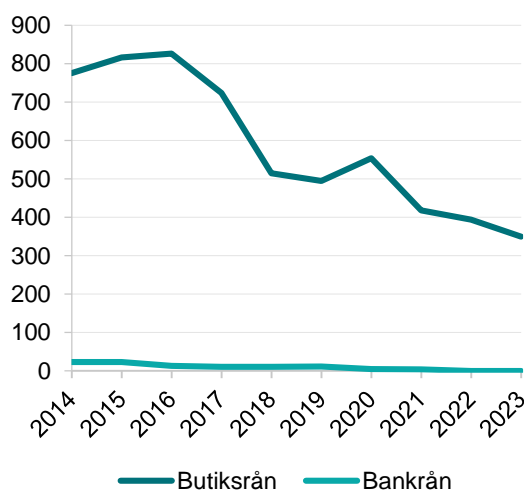
Figur 31. Antal anmälda rån (totalt) och personrån, åren 2014–2023.



Andra typer av anmälda rån är betydligt färre till antalet, men ofta grövre eftersom det relativt sett är vanligare att gärningspersonerna använder skjutvapen. Bland de andra typerna av rån finns bland annat butiksrån, med 350 anmälda brott 2023, vilket var en minskning med 44 brott jämfört med 2022. Bankrån hade inte något anmält brott 2022 eller 2023. De anmälda bankrånen är en liten brottstyp, som minskat i antal under den senaste tioårsperioden. Taxirånen minskade med 2 brott (-13 %) till 14 anmälda brott.

<sup>12</sup> Rån mot äldre eller funktionshindrade är exkluderade här då de inte är indelade efter ålder.

Figur 32. Antal anmälda butiksrån och bankrån, åren 2014–2023.



### Bedrägeribrott

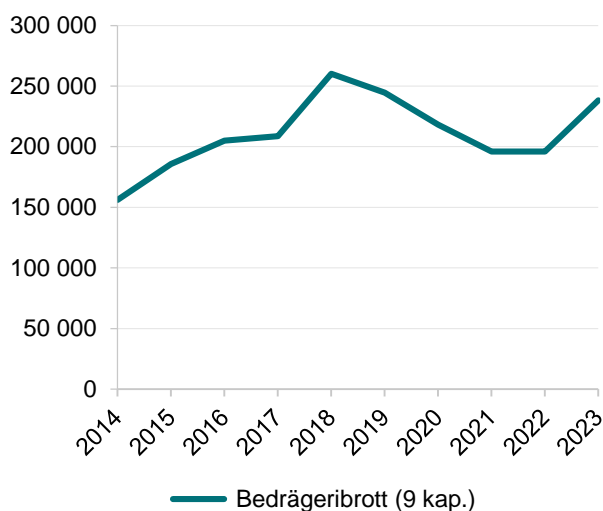
Med bedrägeribrott avses brott som regleras i 9 kap. BrB. Av samtliga anmälda bedrägeribrott 2023 var den antalsmässigt största brottstypen kortbedrägerier (43 procent). I det här avsnittet beskrivs nivå och utveckling för kategorin bedrägeribrott.

Under 2023 anmäldes 238 371 bedrägeribrott<sup>13</sup>, vilket var en ökning med 22 procent (+42 442 brott) jämfört med 2022. De bedrägeribrott som ökade mest var kortbedrägerier och bedrägerier genom social manipulation. Kortbedrägeri ökade med 44 procent (+31 771 brott) och omfattar främst kortbedrägeri utan fysiskt kort. Bedrägeri genom social manipulation ökade med 12 469 brott (+36 %). Det bedrägeribrott som minskade mest var identitetsbedrägeri, som minskade med 4 405 (-29 %) anmälda brott.

Jämfört med 2014 var de anmälda bedrägeribrotten 53 procent fler 2023. Sedan 2014 har de anmälda bedrägeribrotten ökat kontinuerligt fram till 2018 för att därefter minska fram till 2022. De anmälda bedrägeribrotten ökade sedan återigen 2023.

<sup>13</sup> Exklusive bidragsbrott.

Figur 33. Antal anmälda bedrägeribrott, åren 2014–2023.



Anmälningens benägenhet varierar mellan olika typer av bedrägerier, bland annat beroende på omständigheterna kring brottet och myndigheters och privata aktörers förmåga att upptäcka de brott som riktas mot dem. Bedrägeri är ett typiskt seriebrott, där en enskild gärningsperson kan bedra många personer under en kort tidsperiod, vilket kan ge upphov till tusentals anmälda brott. Enstaka ärenden kan därför få stort genomslag för enskilda bedrägerityper i statistiken, vilka därmed kan uppvisa stora variationer från ett år till ett annat.

### Skadegörelsebrott

Med skadegörelsebrott avses brott som regleras i 12 kap. BrB. Av samtliga anmälda skadegörelsebrott är den antalsmässigt största brottstypen klotter. Klotter utgjorde 41 procent av de anmälda skadegörelsebrotten 2023. I det här avsnittet beskrivs nivå och utveckling för kategorin skadegörelsebrott.

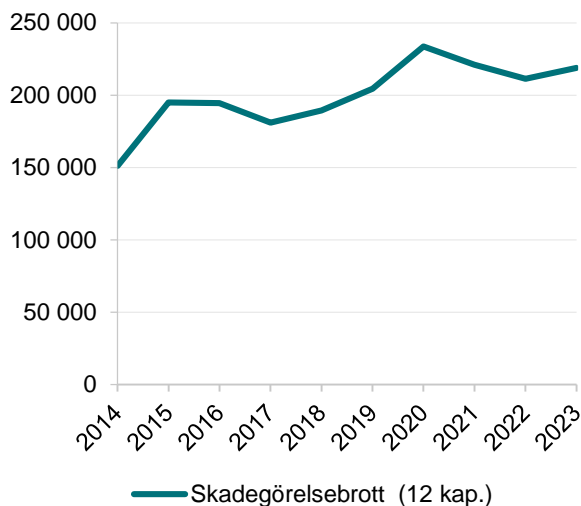
År 2023 anmäldes 218 768 skadegörelsebrott, vilket innebar en ökning med 4 procent jämfört med året innan. Den brottstyp som stod bakom ökningen var skadegörelse mot stat, kommun och landsting, som ökade med 14 411 brott (+34 %). Den brottstyp som minskade mest i antal var skadegörelse på motorfordon, som minskade med 2 133 (-7 %) anmälda brott.

Jämfört med 2014 var antalet anmälda skadegörelsebrott 45 procent fler 2023 och utvecklingen har varierat under den senaste tioårsperioden.

Mängden skadegörelsebrott som registreras varierar beroende på berörda aktörers rutiner vid rapportering och registrering av brott. Ett exempel är att stora mängder anmälda skadegörelsebrott samlas och anmäls eller

registreras vid ett och samma tillfälle, vilket innebär att brotten i dessa fall kan härröra från tidigare år.

Figur 34. Antal anmälda skadegörelsebrott, åren 2014–2023.

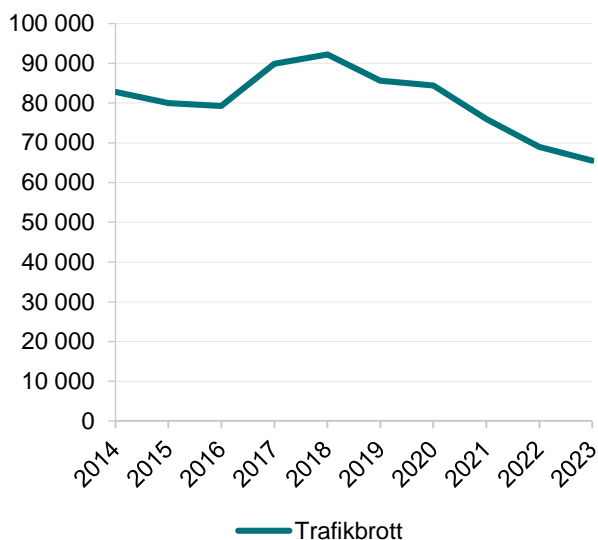


### Trafikbrott

Med trafikbrott avses här brott som regleras i trafikbrottslagen (1951:649). Av samtliga anmälda trafikbrott är de antalsmässigt största brottstyperna rattfylleribrott och smitning från trafikolycka. Tillsammans utgjorde de 68 procent av de anmälda trafikbrotten 2023. I det här avsnittet beskrivs nivå och utveckling för kategorin trafikbrott och för brottstypen rattfylleribrott.

År 2023 anmäldes 65 535 trafikbrott, vilket innebar en minskning med 3 414 (-5 %) brott jämfört med 2022. Trafikbrott tillhör de brottskategorier där antalet anmälda brott i huvudsak är ett resultat av polisens spanings- och ingripandeverksamhet.

Figur 35. Antal anmälda trafikbrott, åren 2014–2023.

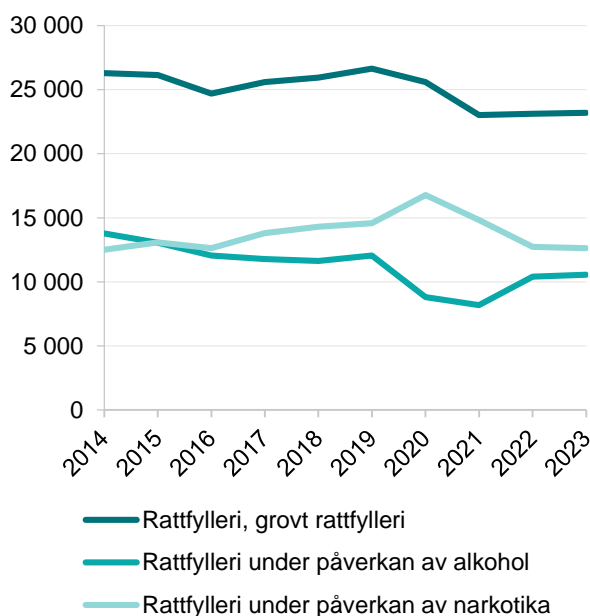


#### **Rattfylleribrott**

År 2023 anmäldes totalt 23 195 rattfylleribrott, vilket var på samma nivå (+75 brott) som 2022. Av dessa minskade rattfylleri under påverkan av enbart narkotika, så kallat drograttfylleri, med 95 brott (-1 %) till 12 627 anmälda brott. Rattfylleri under påverkan av alkohol (eller av både alkohol och narkotika) ökade i stället med 170 brott (+2 %) till 10 568 anmälda brott.

Jämfört med 2014 var det totala antalet anmälda rattfylleribrott 12 procent färre 2023. De anmälda brotten om drograttfylleri var 1 procent fler (+120 brott) samtidigt som rattfylleri under påverkan av alkohol (eller av både alkohol och narkotika) var 23 procent färre (-3 201 brott) än 2014.

Figur 36. Antal anmälda rattfylleribrott, åren 2014–2023.



Antalet anmälda rattfylleribrott är i huvudsak ett resultat av polisens spanings- och ingripandeverksamhet.

### Narkotikabrott

Med narkotikabrott avses brott som regleras i narkotikastrafflagen (1968:64). Av samtliga anmälda narkotikabrott är den antalsmässigt största brottstypen innehav av narkotika, som utgjorde 52 procent av de anmälda narkotikabrotten 2023. I det här avsnittet beskrivs nivå och utveckling för kategorin narkotikabrott.

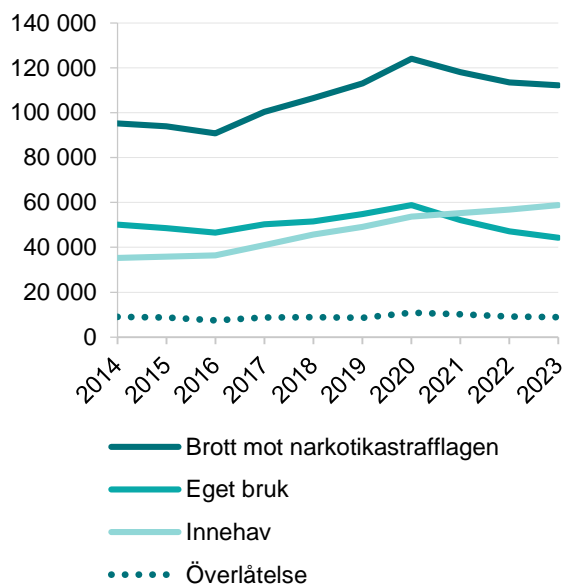
År 2023 anmäldes 112 297 brott mot narkotikastrafflagen (1968:64), vilket är en minskning (-1 178 brott) jämfört med 2022. Merparten av de anmälda narkotikabrotten 2023 utgjordes av innehav (52 %) och eget bruk (39 %). Av dessa brottstyper ökade innehav med 3 procent, medan eget bruk minskade med 6 procent jämfört med 2022. Innan 2020 utgjorde eget bruk den största delen av de anmälda narkotikabrotten, därefter har innehav utgjort den största delen. Brott om överlåtelse med mera utgjorde 8 procent av narkotikabrotten 2023 och minskade med 232 brott (-3 %) jämfört med året innan. Brott om narkotikaframställning utgjorde 0,3 procent (336 brott) av de anmälda narkotikabrotten och minskade med 65 brott jämfört med 2022.

Jämfört med 2014 var de anmälda narkotikabrotten 18 procent fler 2023. Utvecklingen kan främst härledas till innehav, som var 67 procent fler



(+23 548 brott) jämfört med 2014. I likhet med rattfylleribrotten hör narkotikabrotten till de brottskategorier där antalet anmälda brott i huvudsak är ett resultat av polisens spanings- och ingripandeverksamhet.

Figur 37. Antal anmälda narkotikabrott, åren 2014–2023.



## Regionala resultat<sup>14</sup>

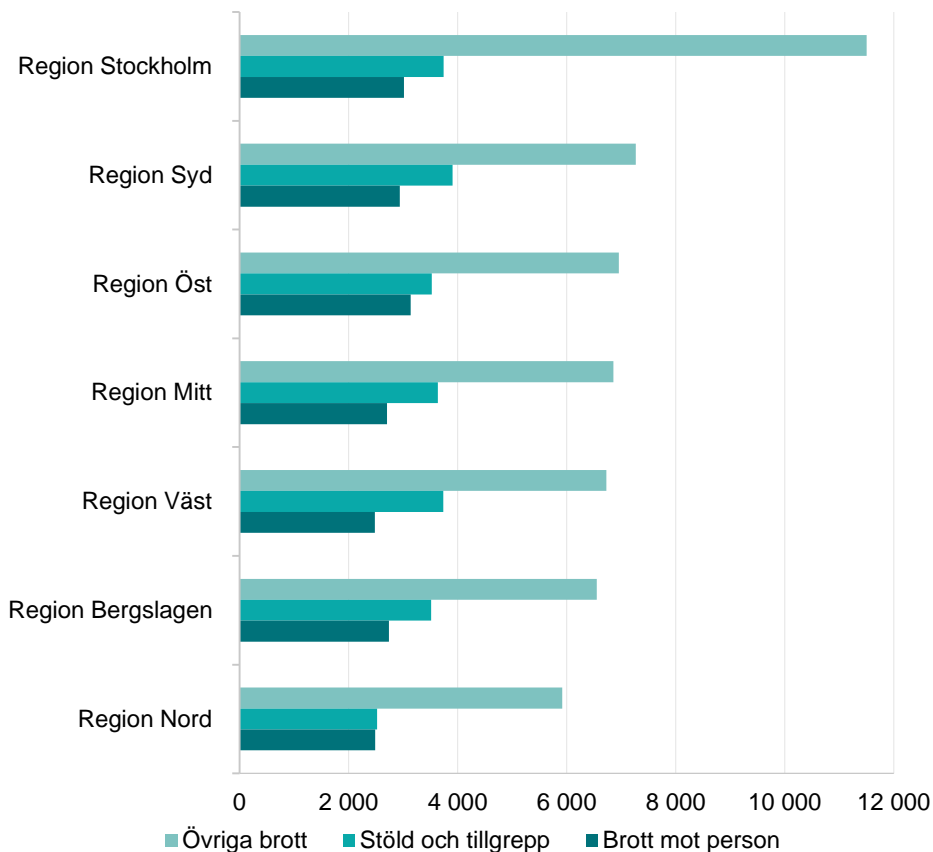
Sedan den 1 januari 2015 är Polismyndigheten en myndighet som är indelad i sju polisregioner, i stället för som tidigare 21 länspolismyndigheter. Det innebär att statistiken över anmälda brott från och med 2015 utgår från de nya polisregionerna. För mer information, se avsnittet Regional fördelning i avsnittet Statistikens innehåll.

I relation till folkmängden anmäls flest brott i region Stockholm. Under 2023 anmäldes där 18 263 brott per 100 000 invånare, medan motsvarande antal i regionerna Syd och Öst var 14 113 respektive 13 624 brott. I region Mitt anmäldes 13 196 brott per 100 000 invånare och i region Väst och Bergslagen anmäldes det 12 944 och 12 814 brott i respektive region. Lägst

<sup>14</sup> Från och med 2021 redovisas exakta sifferuppgifter i text och tabeller för absoluta tal, i stället för som tidigare avrundat till tre informationsgivande siffror. Procenttal i text och tabeller är dock fortsatt avrundade till heltal, så 12,2 procent blir till exempel 12 procent och 10,6 procent blir 11 procent. Alla beräkningar samt uppgifter som är underlag till figurer baseras dock på siffror som inte är avrundade. För exakta procentuppgifter, se de grundtabeller som finns på statistiksidorna på [www.bra.se](http://www.bra.se).

antal brott anmäldes i region Nord, där 10 930 brott per 100 000 invånare anmäldes.

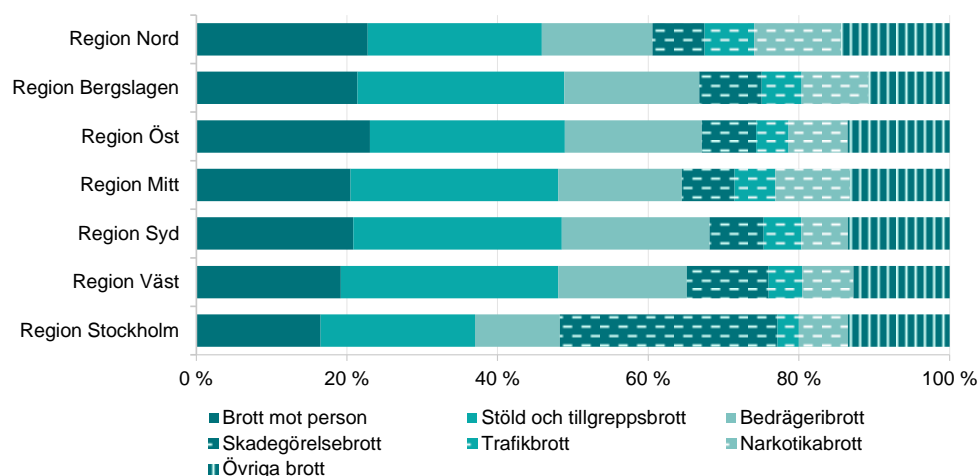
Figur 38. Antal anmälda brott per 100 000 invånare, per region, år 2023.



I regionerna Nord och Öst utgjorde brott mot person 23 procent av de anmälda brotten 2023. I regionerna Syd, Väst, Mitt och Bergslagen utgjorde brott mot person mellan 19 och 21 procent medan brott mot person i region Stockholm utgjorde 17 procent av de anmälda brotten 2023. I region Stockholm utgjorde skadegörelsebrott en markant större andel (29 %) av samtliga anmälda brott än i de övriga regionerna. I övriga regioner var andelen skadegörelsebrott både mindre (7–11 %) och delvis av en annan karaktär.<sup>15</sup>

<sup>15</sup> Skadegörelsebrotten i region Stockholm består till största del av klotter mot kollektivtrafiken, övrigt klotter och skadegörelse mot stat, kommun, landsting (ej klotter). I övriga regioner domineras de anmälda skadegörelsebrotten av skadegörelse på motorfordon (ej genom brand) och annan skadegörelse (ej klotter).

Figur 39. Brottskategoriernas andel av totalt antal anmälda brott i respektive region 2023.



I storstadskommunerna Stockholm, Malmö och Göteborg anmäls ett stort antal brott per 100 000 invånare. En förklaring till det är den höga genomströmningen av människor som inte är bofasta i kommunen. Även i storstädernas stadskärnor, såsom stadsdelen Norrmalm i Stockholm och Centrum i Göteborg och i Malmö, anmäls ett stort antal brott per 100 000 invånare, av samma skäl. Även andra kommuner med hög genomströmning av människor som inte är bofasta där kan uppvisa ett stort antal anmälda brott per 100 000 invånare.

### Nya redovisningar 2023

Från och med 2023 särredovisas ett antal nya brottstyper i statistiken. För detaljerad information om antalet anmälda brott, se grundtabellerna på [www.bra.se](http://www.bra.se). Nya redovisningar 2023 är:

- Ny lagstiftning har tillkommit i 4 kap. 4 e § BrB om hedersförtryck. Sedan den 1 januari 2023 redovisas hedersförtryck i statistiken. Statistiken finns indelad på kön och ålder. Under 2023 anmäldes 75 sådana brott.
- Sedan 1 januari 2023 redovisas brott mot vapenlagen och smuggling av vapen efter ny indelning i statistiken. Den nya indelningen omfattar pistol, revolver, start-, signal-, och tårgasvapen, automatvapen (inkl. kulsprutepistol), jaktvapen samt annat vapen.
- Ny terroristbrottslagstiftning har tillkommit, som inneburit att Terroristbrottslag (2022:666) har ersatt tidigare tre terroristbrottslagar: Lag om straff för terroristbrott (2003:148), Lag om straff för offentlig uppmaning, rekrytering och utbildning

avseende terroristbrott och annan särskilt allvarlig brottslighet (2010:299) samt Lag om straff för finansiering av särskilt allvarlig brottslighet i vissa fall (2002:444).

- Ny lagstiftning har tillkommit om tobaksfria nikotinprodukter (2022:1257).

# Beskrivning av statistiken

Här följer en kortfattad beskrivning av statistiken över anmälda brott. För en mer utförlig beskrivning, se statistikens kvalitetsdeklaration<sup>16</sup>.

## Statistikens ändamål

Statistiken över antalet anmälda brott beskriver den anmälda brottslighetens nivå, utveckling, struktur och regionala fördelning i Sverige, per år och månad. Den används främst för att följa upp, bedöma, planera och utveckla rättsväsendets verksamheter samt för att belysa den anmälda brottsligheten i olika avseenden, såväl i ett nationellt perspektiv som på regional och lokal nivå. Statistiken är deskriptiv och ger inga djupgående förklaringar till de förändringar som skett under en period.

Statistiken över anmälda brott omfattar den andel brott som kommer till polisens och andra brottsutredande myndigheters kännedom, och belyser således långt ifrån alla brott som begås i samhället. För en mer heltäckande bild av den faktiska brottsligheten behövs även andra källor, såsom brottsofferundersökningar (exempelvis Nationella trygghetsundersökningen, NTU) och självdeklarationsundersökningar.

## Statistikens innehåll

### Anmälda brott

I den officiella statistiken över anmälda brott redovisas brott som under redovisningsperioden anmälts till och registrerats av Polismyndigheten, Kustbevakningen, Tullverket, Åklagarmyndigheten eller Ekobrottsmyndigheten. Brotten kan alltså ha ägt rum före registreringstillfället, och behöver inte ha upptäckts det år eller den månad som redovisningen avser. De flesta av de anmälda brotten har skett i Sverige, men för 1–2 procent av dem ligger brottsplatsen utomlands.

Det som redovisas är det totala antalet anmälda brott, det vill säga även händelser som efter utredning visar sig vara annat än brott, eller där brott inte kan styrkas. Detta är särskilt viktigt att komma ihåg vid jämförelser med annan kriminalstatistik och vid internationella jämförelser, där man ofta har en snävare definition av begreppet brott. Vad gäller till exempel

---

<sup>16</sup> Varje statistikprodukt som ingår i den officiella statistiken har en separat kvalitetsdeklaration, som publiceras samtidigt som statistiken på [www.bra.se](http://www.bra.se) och hittas i anslutning till statistiken.

mord, dråp och misshandel med dödlig utgång har det visat sig att det faktiska antalet personer som avlidit till följd av dödligt våld under de senaste åren endast varit mellan 27 och 30 procent av det antal anmälda brott som redovisas i kriminalstatistiken.<sup>17</sup>

För brott som anmäls till och registreras av Tullverket (huvudsakligen smugglingsbrott) redovisas endast uppgifter om brott där det finns en skäligen misstänkt person. Statistiken över anmälda brott innehåller enbart de tullärenden som överlämnas till åklagaren. De ärenden som tullen lägger ner i ett tidigare skede kommer således inte med i statistiken.

### **Klassificering av brott**

Brottsredovisningen omfattar brott mot BrB<sup>18</sup>, brott mot trafikbrottslagen, brott mot narkotikastrafflagen och brott mot specialstraffrättsliga författningar för vilka fängelse ingår i straffskalan. Försök, förberedelse och stämpling<sup>19</sup> till brott redovisas i allmänhet som fullbordade brott. Försöksbrotten redovisas separat enbart för mord och dråp, våldtäkter, biltillgrepp, bostadsinbrott och allmänfarlig ödeläggelse genom sprängning. I samband med att ett brott registreras hos polisen, klassificeras det i enlighet med regler som utfärdas av Brå i samråd med Polismyndigheten, Åklagarmyndigheten, Ekobrottsmyndigheten, Tullverket och Säkerhetspolisen.

Regler för klassificeringen finns i publikationen Klassificering av brott, som finns på Brås webbplats, [www.bra.se](http://www.bra.se). Klassificeringen bygger på brottskoder, utgår från gällande lagstiftning och görs utifrån den information som finns om brottet vid anmälningstillfället. Klassificeringen kan även grunda sig på uppgifter om till exempel offer, brottsplats och gärningspersonens tillvägagångssätt. Hur antalet brott beräknas för de enskilda brottstyperna framgår av dokumentet Riktlinjer för antalsräkning av brott, som bland annat finns på Brås webbplats, [www.bra.se](http://www.bra.se).

### **Regional fördelning**

Statistiken över anmälda brott redovisas för hela landet och per region, vanligtvis där brotten anmäls, samt utifrån den kommun där brottet är

---

<sup>17</sup> Det har framkommit vid jämförelser med Brås specialstudie av anmält dödligt våld, dödsorsaksstatistiken och annan forskning.

<sup>18</sup> Följande brott ingår dock inte: vållande till kroppsskada eller sjukdom i samband med trafikolycka (3 kap. 8 §), egenmäktigt förfarande genom olovligt utnyttjande av annans parkeringsplats (8 kap. 8 §) och förargelseväckande beteende (16 kap. 16 §).

<sup>19</sup> Med stämpling (enligt 23 kap. 2 § 2 st. BrB) menas att en person antingen i samråd med någon annan planerar att utföra ett brott, eller själv erbjuder sig eller övertalar någon annan att utföra brottet.

begången. Vissa brott kan sakna uppgift om kommun, och då redovisas brotten under okänd kommun i regionen.

Den 1 januari 2015 omorganiserades polisen, vilket innebar att de 21 länspolismyndigheterna omvandlades till en polismyndighet, indelad i sju polisregioner. Dessa sju polisregioner har helhetsansvar för polisverksamheten inom ett angivet geografiskt område.

Åklagarmyndigheten har anpassat sin organisation till motsvarande områden. Tullverkets organisation är indelad i fyra områden som går över vissa av polisregionerna, vilket innebär att redovisningen inte exakt kan visa Tullverkets registrerade brott enligt indelningen efter polisregion.

Från och med 2015 redovisas statistiken efter de sju regionerna i stället för efter län.

I figur 40 och tabell 10 redovisas polisregionerna, de län som ingår i respektive region och befolkningsmängden i regionerna.

Figur 40. Indelning i de sju polisregionerna.



Tabell 10. Länens indelning i polisregioner och befolkningsmängd i respektive region 2023.

Region	Län	Befolkningsmängd 2023
<b>Region Nord</b>	Jämtlands, Norrbottens, Västerbottens, Västernorrlands	901 929
<b>Region Mitt</b>	Gävleborgs, Uppsala, Västmanlands	971 044
<b>Region Stockholm</b>	Stockholms, Gotlands	2 515 850
<b>Region Öst</b>	Jönköpings, Södermanlands, Östergötlands	1 143 098
<b>Region Väst</b>	Hallands, Västra Götaland	2 110 762
<b>Region Syd</b>	Kalmars, Blekinge, Kronobergs, Skåne	2 030 107
<b>Region Bergslagen</b>	Dalarnas, Värmland, Örebro	878 917



## **Insamling och bearbetning**

Statistiken över anmälda brott grundar sig på de uppgifter som registreras i Polismyndighetens, Tullverkets och Åklagarmyndighetens ärendehanteringssystem.

När ett brott kommer till polisens kännedom upprättas en brottsanmälan, som läggs in i ärendehanteringssystemet DurTvå och levereras sedan till Brå. Även uppgifter från åklagarnas och tullens ärendesystem levereras till Brå. Hos Brå granskas och bearbetas uppgifterna innan de sammanställs till statistik.

Brå publicerar statistik över anmälda brott månadsvis, kvartalsvis och årsvis.

## **Jämförbarhet över tid**

Statistik över anmälda brott har förts sedan 1950. Statistikrutinerna för anmälda brott har ändrats vid flera tillfällen, till exempel genom ny insamlingsteknik och nya redovisningssätt. Även enskilda händelser kan tillfälligt påverka statistiken under vissa år. Dessa förändringar är viktiga att känna till vid jämförelser över tid.

## **Förändringar i statistiken på grund av enskilda ärenden som omfattar många brott**

Enstaka ärenden som omfattar en stor mängd brott kan ge upphov till märkbara förändringar i statistiken över anmälda brott, handlagda brott och misstänkta personer mellan olika år. Det gäller i synnerhet brottskategorier eller redovisningsområden där nivån vanligtvis är relativt låg.

Enstaka stora ärenden kan skapa problem vid jämförelser över tid och osäkerhet om ifall en förändring är generell eller beror på en enstaka händelse. Stora ärenden är ovanliga, men bör beaktas vid tolkning av statistiken. Med ett stort ärende avses här ärenden som omfattar runt 100 brott eller fler av samma brottstyp.

Brå har endast möjlighet att identifiera stora ärenden i de fall brotten har registrerats under samma ärendenummer. Det kan dock förekomma att brott som egentligen borde ingå i samma ärende, och som sammantaget hade uppnått gränsen för ett stort ärende, råkar registreras under flera olika ärendenummer.

Nedan följer en sammanställning av stora ärenden som har kunnat identifieras 2023 och 2022. För information om stora ärenden före 2020, se Kvalitetsdeklaration för anmälda brott på Brås webbplats.

Tabell 11. Sammanställning av stora ärenden i statistiken 2023.

År	Antal ärenden	Brottstyp (brottskategori)	Region	Antal anmälda brott (cirka)
2023	1	Kortbedrägeri (9 kap. BrB)	Öst	100
2023	2	Överlåtelse, inkl. vårdslöshet med narkotika Narkotikastrafflagen	Nord	100, 180
2023	1	Våldtäkt inkl. grov, mot kvinna, annan bekantskap (6 kap. BrB)	Öst	100
2023	1	Förskingring (10 kap. BrB)	Syd	110
2023	1	Hot mot tjänsteman, förgripelse mot tjänsteman. (17 kap. BrB)	Öst	170
2023	1	Dataintrång (4 kap. BrB)	Bergslagen	110
2023	1	Stöld- och tillgreppsbrott (8 kap. BrB)	Öst	250
2023	1	Förskingring (10 kap. BrB)	Öst	100

Tabell 12. Sammanställning av stora ärenden i statistiken 2022.

År	Antal ärenden	Brottstyp (brottskategori)	Region	Antal anmälda brott (cirka)
2022	3	Överlåtelse, inkl. vårdslöshet med narkotika	Nord	100–130
2022	1	Narkotikastrafflagen		
2022	1	Bidragsbrott (Bidragsbrottlagen)	Mitt	140
2022	1	Kortbedrägeri (9 kap. BrB)	Mitt	120
2022	1	Bidragsbrott (Bidragsbrottlagen)	Stockholm	110
2022	1	Kortbedrägeri (9 kap. BrB)	Stockholm	100
2022	1	Våldtäkt mot flicka under 15 år (6 kap. BrB)	Öst	500
2022	1	Kortbedrägeri (9 kap. BrB)	Öst	170
2022	1	Dataintrång (4 kap. BrB)	Öst	160
2022	1	Dataintrång (4 kap. BrB)	Syd	170
2022	1	Kortbedrägeri (9 kap. BrB)	Syd	110
2022	5	Kortbedrägeri (9 kap. BrB)	Bergslagen	110–250
2022	3	Överlåtelse, inkl. vårdslöshet med narkotika	Nord	100–130
		Narkotikastrafflagen		

### Tekniska, metodmässiga och juridiska förändringar

Nedan följer en sammanställning av olika systemtekniska, metodologiska och lagstiftningsrelaterade förändringar som i olika utsträckning har påverkat statistiken över anmälda brott. Dessa förändringar bör beaktas vid tolkning av statistiken. De är redovisade i omvänd kronologisk ordning, med de senaste förändringarna först. Styckena är skrivna så att de kan läsas separat. Den som är intresserad av ett specifikt år kan alltså gå direkt till det relevanta stycket. Förändringar som inträffade före 2014 finns dokumenterade i Kvalitetsdeklarationen över statistiken om anmälda brott på [www.bra.se](http://www.bra.se).

### Förändringar år 2023

#### Sättet att samla in data från Tullverket förändrades

Från och med oktober 2023 samlar Brå in data från Tullverkets ärendehanteringssystem BUS. Det ger generellt sett en bättre kvalitet i

statistiken jämfört med tidigare. Bland annat komplett information om samtliga anmälda brott, och bedömningen är att det nya insamlings sättet således kan innebära något fler anmälda brott i statistiken. Övergången till den nya insamlingsmetoden har dock inneburit ett bortfall från september 2023 och åtminstone året ut. Det är ännu svårt att avgöra de sammantagna effekterna av den nya insamlingsmetoden. Jämförbarheten i statistiken över anmälda smuglingsbrott 2023 är således begränsad med tidigare år.

## **Förändringar år 2020**

### **Covidpandemins påverkan på statistiken**

Under första kvartalet 2020 började covid-19 spridas i Sverige och i världen. Pandemin har påverkat samhället sedan dess. Den har i olika skeden inneburit att regler och rekommendationer om social distansering har införts, vilket har lett till minskad rörelse och aktivitet i samhället. Det i sin tur har påverkat den anmälda brottsligheten. Framför allt har minskningar av anmälda brott som vanligtvis sker i det offentliga rummet kopplats samman med pandemin. Det gäller till exempel misshandel av obekant, personrån, fickstöld och stöld från restauranger, biografier, nöjes- och samlingslokaler och idrottsanläggningar. Pandemin har även påverkat de brottsutredande myndigheternas verksamhet, vilket i vissa fall inneburit förändrade arbetssätt. För polisen har pandemin även inneburit ett minskat tryck på viss verksamhet, exempelvis kommenderingar till fotbollsmatcher och andra evenemang, vilket har frigjort resurser som tillfälligt har styrts om till bland annat yttre tjänst för ökad synlighet på gator och torg och till arbete med att utreda brott. Den omfördelningen har troligtvis bidragit till ett ökat antal anmälda narkotikabrott, och även påverkat antalet anmälda skadegörelsebrott genom att många skadegörelsebrott kunde registreras under 2020, även de som härrör från tidigare perioder.

## **Förändringar år 2019**

### **Juridisk informationsförsörjning (JIF) infördes**

Under februari 2019 driftsatte polisen Juridisk informationsförsörjning (JIF). JIF infördes i polisens ärendehanteringssystem DurTvå och innebär till viss del ett ändrat arbetssätt för användarna av DurTvå. Bland annat ska både lagrum och brottskod uppges för alla brott som läggs in i anmälningar och ärenden, medan polisen tidigare endast har angett brottskod. Det ändrade arbetssättet skulle kunna påverka registreringen av brott och i förlängningen statistiken över handlagda brott, och bör därför beaktas vid jämförelser som sträcker sig över tidpunkten för införandet. JIF togs fram inom ramen för det myndighetsgemensamma arbetet med Rättsväsendets informationsförsörjning (RIF). Syftet med RIF är att genom en digitalt

sammanlänkad rättskedja bland annat öka både effektiviteten och kvaliteten. I det arbetet är ett gemensamt system för den juridiska informationen en viktig del i kommunikationen mellan Polismyndigheten, Åklagarmyndigheten och övriga rättsvårdande myndigheter.

### **Förändringar år 2017**

#### **Anmälda brott redovisas efter den utsattas kön**

Från och med 2017 års slutliga statistik presenteras resultaten i sammanfattningen om anmälda brott mot person indelat efter den utsatta personens kön. Den utökade redovisningen är ett led i Brås handlingsplan för jämställdhetsintegrering, där ett övergripande effektmål är att kunna ge målgrupperna en mer fullödig statistisk bild, som tydliggör skillnader och likheter mellan könen beträffande brott och utsatthet för brott.

### **Förändringar år 2016**

#### **Förtydligande av brottskoderna för misshandel i nära relation**

I januari 2016 gjordes i polisens anmälningssystem ett förtydligande av namnen på brottskoderna för misshandel i nära relation kontra inte i nära relation (koderna 9349–9356). Begreppet *i nära relation* definierades då som ”är eller har varit gifta, sammanboende eller har gemensamma barn”. Vid en tidigare kvalitetsstudie från Brå (Kvalitetsstudie 1. Användningen av brottskoder) hade det framkommit att brottskoderna i fråga till viss del överanvändes, eftersom de även användes för andra typer av nära relationer, exempelvis mellan syskon eller mellan föräldrar och deras vuxna barn. Åtgärden genomfördes alltså i syfte att förtydliga vad som ska omfattas av brottskoderna, så att anmälda misshandelsbrott kodas korrekt när de registreras. Efter förtydligandet av brottskoderna är nivån på antalet anmälda misshandelsbrott i nära relation i snitt cirka 28 procent lägre än tidigare år (2012–2015). För mer information, se Kvalitetsstudie 1. Användningen av brottskoder på [www.bra.se](http://www.bra.se).

### **Förändringar år 2015**

#### **Förbättrad kvalitet på kommunnivå efter indelning i polisregioner**

Från och med 2015, när de 21 länspolismyndigheterna omvandlades till en polismyndighet indelad i sju polisregioner, har kvaliteten förbättrats på statistiken över anmälda brott på kommunnivå, beroende på ett minskat bortfall för uppgiften om brottsplatskommun. När kommunen redovisas som okänd kan det bero på att den uppgiften saknas helt (exempelvis på grund av att brottet inte sker på en fysisk plats) eller på att den angivna brottsplatsen finns i en kommun utanför det ”område” där brottet handläggs. Från och med 2015 handläggs ärendena av regionen, i stället för som tidigare för länet, och eftersom regionerna är större än länen ger det ett minskat bortfall för uppgiften om kommun. Vid jämförelser av olika

brottstyper mellan 2015 och tidigare år i kommunerna kan därmed eventuella ökningarna helt eller delvis bero på ett lägre bortfall av kommunuppgift. Det bör beaktas vid tolkning av statistiken. I regionerna har vissa brottskategorier särskilt påverkats av det lägre bortfallet. För resterande brottskategorier har påverkan varit lägre eller till och med obefintlig. I tabell 1 visas skillnaden i antalet brott med okänd kommun 2015 jämfört med om statistiken fortsatt hade redovisats på länspolismyndighet i stället för på polisregion. De två regioner vars kvalitet på kommunredovisning har förbättrats mest är region Nord och region Öst. Exempelvis har okänd kommun gällande brott mot trafikbrottslagen minskat med 91 procent i region Öst och med 80 procent i region Nord. I region Stockholm är påverkan försumbar; där har bortfallet minskat med 1 procent. I övriga regioner har bortfallet minskat med mellan 4 och 6 procent totalt sett.

Tabell 1. Förändringen i antalet brott med okänd kommun i statistiken 2015, jämfört med det tidigare sättet att redovisa, totalt och för de brottskategorier som har påverkats mest. Inom parentes anges minskningen av brott med okänd kommun i andelar för respektive brottskategori.

Region	Totalt	Brott mot liv och hälsa (BrB 3 kap.)	Brott mot trafikbrottslagen	Brott mot narkotikabrottslagen	Brott mot miljöbalken	Brott mot skattebrottslagen
<b>Nord</b>	-3 000 (-18 %)	-210 (-48 %)	-1 080 (-80 %)	-244 (-23 %)	-203 (-59 %)	-437 (-49 %)
<b>Mitt</b>	-1 230 (-6 %)	-146 (-31 %)	-276 (-42 %)	-224 (-28 %)	-130 (-70 %)	0 -
<b>Stockholm</b>	-439 (-1 %)	-30 (-2 %)	-15 (-3 %)	-8 (-1 %)	-15 (-3 %)	-48 (-1 %)
<b>Öst</b>	-6 070 (-22 %)	-170 (-36 %)	-3 880 (-91 %)	-745 (-46 %)	-335 (-85 %)	-232 (-15 %)
<b>Väst</b>	-1 620 (-4 %)	-106 (-22 %)	-555 (-58 %)	-112 (-22 %)	-141 (-47 %)	-148 (-7 %)
<b>Syd</b>	-2 280 (-5 %)	-190 (-23 %)	-510 (-42 %)	-225 (-24 %)	-240 (-65 %)	-201 (-32 %)
<b>Bergslagen</b>	-1 170 (-5 %)	-110 (-24 %)	-392 (-36 %)	-82 (-9 %)	-84 (-63 %)	0 -

### Polismyndighetens omorganisation

Den 1 januari 2015 bildades den nya Polismyndigheten, som ersätter de tidigare 21 länspolismyndigheterna och är indelad i sju polisregioner.

## **Förändringar år 2014**

### **Definitionen av kontaktförbud förändras**

I april 2014 förändrades definitionen av antalet utfärdade kontaktförbud. Antalet utfärdade kontaktförbud är en uppgift som Brå samlar in från Åklagarmyndigheten. Från och med april 2014 räknas de initialt utfärdade kontaktförbuden och eventuella förlängningar av samma kontaktförbud separat. Det gör det möjligt att både särredovisa enbart initialt utfärdade kontaktförbud och att redovisa samtliga utfärdade kontaktförbud inklusive eventuella förlängningar. I tidigare redovisningar, från 2008 till och med mars 2014, ingick de kontaktförbud som utfärdades initialt eller förlängdes under redovisningsåret. Varje kontaktförbud räknades endast en gång, oavsett om det hade förlängts eller inte.

### **Polisen ärendehanteringssystem Pust avvecklas**

I juni 2014 påbörjades avvecklingen av polisens ärendehanteringssystem Pust, och systemet stängdes därmed för nyregistrering av brott. Efter stängningen ska alla nya brott registreras och hanteras i ärendehanteringssystemet RAR. En generell rekommendation är att iaktta en viss försiktighet vid analyser av utvecklingen av de brottstyper som hanterades i Pust under 2013–2014, det gäller ringa stöldbrott (snatteri), ringa narkotikabrott (eget bruk och innehav), brott mot knivlagen, sjöfylleri (inklusive grovt) och trafikbrott såsom rattfylleribrott och olovlig körning.

### **Brottskoderna för smitningsbrott förändras**

Från och med juni 2013 registrerar polisen smitning från parkeringsskada (trafikförordningen [1998:1276] 2 kap. 8 § 2 st. och 14 kap. 3 § 1 p. a) med brottskoden 3006 i stället för med brottskoden för övriga bötesbrott 9001. Brottskod 3006 användes tidigare, i enlighet med Brås instruktioner, endast för allvarigare smitningsbrott (trafikbrottslagen [1951:649] 5 § 1 st.). Brottskod 9001, som är den kod som borde användas för lindrigare smitningsbrott enligt gällande instruktioner, inräknas inte i den officiella brottsstatistiken, och den utvidgade tillämpningen av brottskod 3006 har således medfört en ökning av smitningsbrotten i statistiken över anmälda brott. Brå kan inte avgöra hur stor del av de registrerade smitningsbrotten som hör till respektive lagrum. Förändringen innebär att varken anmälda brott gällande brottstypen smitningsbrott eller brottskategorin trafikbrott under första halvåret 2014 kan jämföras med tidigare eller senare perioder.

### **Polisens ärendehanteringssystem Siebel-Pust ersätter systemet Pust**

Under februari 2013 driftsatte polisen ett nytt ärendehanteringssystem (Siebel-Pust), som ersatte det tidigare ärendehanteringssystemet Pust. Det nya ärendehanteringssystemet hade vissa brister vid driftsättningen, vilket innebar att det inledningsvis användes i begränsad omfattning av polismyndigheterna. Brå samarbetade med polisen och

Åklagarmyndigheten för att omhänderta och avhjälpa bristerna i systemet. Det större systemskifte som införandet av Siebel-Pust utgjorde kan ha gett effekter som är svåra att överblicka. En generell rekommendation är att iaktta en ökad försiktighet vid analyser av utvecklingen av de brottstyper som hanterades i Siebel-Pust under 2013–2014, det gället ringa stöldbrott (snatteri), ringa narkotikabrott (eget bruk och innehav), brott mot knivlagen, sjöfylleri (inklusive grovt) och trafikbrott såsom rattfylleribrott och olovlig körning.

## **Kvalitetsstudier**

### **Kvaliteten i brottskoder**

För statistiken över anmälda brott, handlagda brott, handlagda brottsmisstankar och misstänkta personer är uppgifterna om brottskoder avgörande för till vilken brottstyp man räknar brotten, besluten eller de registrerade misstankarna. För att få en bättre förståelse för kvaliteten i registreringen av brottskoder har Brå genomfört en kvalitetsstudie, som publicerades i september 2012.

Resultatet visar att felkodningar framför allt påverkar fördelningen av brott inom de olika brottskategorierna. Det är sällan som anmälningarna skulle ha kodats till en helt annan kategori. Till exempel bedömdes studiens samtliga anmälningar som getts en brottskod för bedrägeri ha registrerats till rätt brottskategori. Däremot förekom felkodningar för vilken typ av bedrägeri det var frågan om – datorbedrägeri, bluffaktura, bedrägeri med hjälp av internet eller annat. Generellt förekom en överanvändning av koderna för ärenden utan egen brottskod, såsom *övrigt bedrägeri* eller *annan stöld*, vilket också innebar att brottstyper med en egen brottskod var underanvända, till exempel *bedrägeri med hjälp av internet*.

Ytterligare områden där det på grund av felkodningar finns anledning att iaktta försiktighet vid tolkningen av statistiken är variabler som avser *i nära relation* kontra *inte i nära relation*, *bekant* kontra *obekant*, *grovt* kontra *annat än grovt*, *försök* kontra *fullbordat* och *inomhus* kontra *utomhus*. Det framgår av samma studie, men också i andra undersökningar som gjorts av Brå och Statistiska centralbyrån rörande användningen av brottskoder. För ytterligare information, se rapporten *Användningen av brottskoder*, en kvalitetsstudie inom kriminalstatistiken på [www.bra.se](http://www.bra.se).

### **Kvalitetsgranskning av anmälda misshandelsbrott efter relationstyp**

Tidigare analyser som Brå har gjort har visat att det finns kvalitetsbrister i redovisningen av relationstypen mellan brottsoffer och förövare vid



anmälda misshandelsbrott i statistiken, som har sin grund i hur registreringen av brottskoder görs. Brå har därför fått i uppdrag av regeringen att göra en fördjupad kvalitetsgranskning av anmälda misshandelsbrott för åren 2019–2021.

Bristerna sammanföll med en större revidering av brottskoderna för misshandelsbrott som infördes 2019. Revideringen innebar konkret att två nya relationstyper infördes i brottskoderna för att ytterligare specificera relationerna inom den övergripande kategorin misshandel av bekant gärningsperson. För relationstypen nära relation, där det fanns brottskoder för misshandel sedan tidigare, innebar revideringen dock ingen förändring i sak eftersom definitionen förblev oförändrad. Däremot förändrades nomenklaturen för dessa brottskoder, vilket innebar att misshandel i nära relation kom att benämnas som misshandel i närstående parrelation. Indelningen av anmälda brott om misshandel mot personer som är 18 år eller äldre ska således kodas efter tre olika typer av relationer om brottsoffer och gärningsperson är bekanta med varandra, nämligen:

- *Närstående genom parrelation*
- *Närstående genom släktskap eller familj*
- *Bekanta genom annan slags relation*

Om brottsoffer och gärningsperson inte känner till varandra eller inte känner till varandra mer än till namn och utseende kodas relationen som *obekant*.<sup>20</sup>

De brottskoder som registreras vid anmälan utgör en central grunduppgift i statistiken. Brottskoden anger vilken typ av brott som har anmälts och är avgörande för hur en händelse som anmälts till polisen redovisas i statistiken. De identifierade kvalitetsbristerna i statistiken har inneburit att det inte är möjligt att på ett tillförlitligt sätt följa nivån och utvecklingen av anmälda misshandelsbrott uppdelat efter relationstyperna som infördes 2019. Kvalitetsgranskningens huvudsyfte är att ta fram årsvisa skattningar av antalet anmälda misshandelsbrott mot kvinnor respektive män 2019–2021, indelat efter relationstyperna parrelation, familj- och släkt samt annan bekantskap. Skattningarna kompletterar den officiella statistiken och ska kunna användas för att göra tillförlitliga bedömningar av de anmälda brottens nivå och utveckling under perioden. Se kvalitetsgranskningen i sin helhet på [www.bra.se](http://www.bra.se).

---

<sup>20</sup> För mer information om brottskoderna se publikationen Klassificering av brott [www.bra.se](http://www.bra.se)

### **Statistik om dödligt våld**

För att kunna redovisa det faktiska antalet fall av dödligt våld tar Brå fram en särskild statistik över konstaterade fall av dödligt våld som sträcker sig tillbaka till 2002. Till grund för statistiken ligger särskilda granskningar av statistiken över anmälda brott, som kompletteras med uppgifter från andra källor. Samtliga anmälda fall av fullbordade mord, dråp eller misshandel med dödlig utgång samt vållande till annans död (exklusive de fall som inträffar i trafiken eller på arbetsplatser) granskas. Avsikten är bland annat att fastställa om misstanken om brott kvarstår efter polisens utredning (slutredovisad förundersökning). De anmälda fallen av vållande till annans död kontrolleras för att klargöra om det bland dessa gärningar finns brott som borde ha rubricerats som misshandel med dödlig utgång. Med dödligt våld avses fullbordade mord, dråp och misshandel med dödligt våld, som korrekt registrerats som sådana eller som felaktigt registrerats som vållande till annans död.

För mer information, se Konstaterade fall av dödligt våld. Statistik för 2023 finns att ladda ner från [www.bra.se](http://www.bra.se)

# Bilaga 1. Kvalitetsgranskning av anmälda misshandelsbrott efter relationstyp

Tidigare analyser som Brå har gjort har visat att det finns kvalitetsbrister i redovisningen av relationstypen mellan brottsoffer och förövare vid anmälda misshandelsbrott i statistiken, som har sin grund i hur registreringen av brottskoder görs. Brå har därför fått i uppdrag av regeringen att göra en fördjupad kvalitetsgranskning av anmälda misshandelsbrott för åren 2019–2021.

Bristerna sammanföll med en större revidering av brottskoderna för misshandelsbrott som infördes 2019. Revideringen innebar konkret att två nya relationstyper infördes i brottskoderna för att ytterligare specificera relationerna inom den övergripande kategorin misshandel av bekant gärningsperson. För relationstypen nära relation, där det fanns brottskoder för misshandel sedan tidigare, innebar revideringen dock ingen förändring i sak eftersom definitionen förblev oförändrad. Däremot förändrades nomenklaturen för dessa brottskoder, vilket innebar att misshandel i nära relation kom att benämnas som misshandel i närstående parrelation. Indelningen av anmälda brott om misshandel mot personer som är 18 år eller äldre ska således kodas efter tre olika typer av relationer om brottsoffer och gärningsperson är bekanta med varandra, nämligen:

- *Närstående genom parrelation*
- *Närstående genom släktskap eller familj*
- *Bekanta genom annan slags relation*

Om brottsoffer och gärningsperson inte känner till varandra eller inte känner till varandra mer än till namn och utseende kodas relationen som *obekant*.<sup>21</sup>

De brottskoder som registreras vid anmälan utgör en central grunduppgift i statistiken. Brottskoden anger vilken typ av brott som har anmälts och är avgörande för hur en händelse som anmälts till polisen redovisas i statistiken. De identifierade kvalitetsbristerna i statistiken har inneburit att det inte är möjligt att på ett tillförlitligt sätt följa nivån och utvecklingen av anmälda misshandelsbrott uppdelat efter relationstyperna som infördes 2019. Kvalitetsgranskningens huvudsyfte är att ta fram årsvisa skattningar

---

<sup>21</sup> För mer information om brottskoderna se publikationen Klassificering av brott [www.bra.se](http://www.bra.se)

av antalet anmälda misshandelsbrott mot kvinnor respektive män 2019–2021, indelat efter relationstyperna parrelation, familj- och släkt samt annan bekantskap. Skattningarna kompletterar den officiella statistiken och ska kunna användas för att göra tillförlitliga bedömningar av de anmälda brottens nivå och utveckling under perioden. Se kvalitetsgranskningen i sin helhet på [www.bra.se](http://www.bra.se).

## **Skattade nivåer och utveckling**

Nedan redovisas den skattade statistiken, det vill säga hur statistiken över anmälda misshandelsbrott efter de tre olika relationstyperna 2019–2021 hade sett ut om registreringen hade gjorts mer korrekt. Parallellt med den skattade statistiken redovisas även den officiella statistiken 2019–2023. Slutligen kommenteras resultaten i den officiella statistiken 2022–2023. Först redogörs för anmälda misshandelsbrott mot kvinnor efter de tre relationstyperna och därefter detsamma för misshandel mot män.

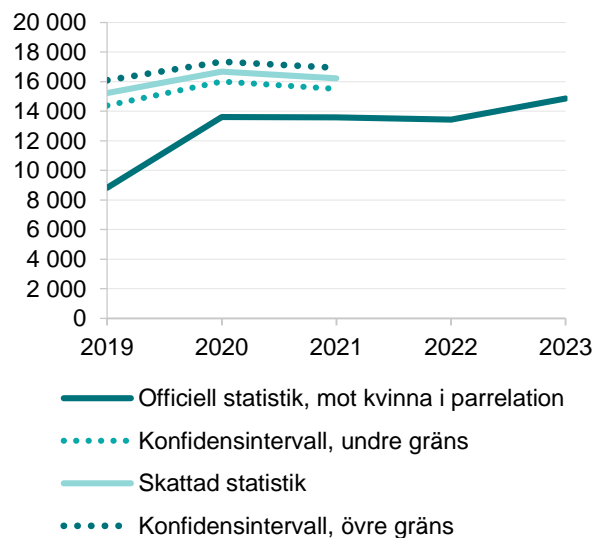
### **Misshandelsbrott mot kvinnor**

Av resultaten framgår att nivån för de anmälda misshandelsbrotten mot kvinna i nära parrelation genomgående har legat på högre nivåer än vad som redovisats i den officiella statistiken under hela den studerade perioden. För misshandel mot kvinna inom släkt eller familj respektive inom annan bekantskap gäller det motsatta förhållandet. Utvecklingen av antalet anmälda misshandelsbrott mot kvinna för respektive relationstyp (se figurer 1–3) har därtill varit betydligt stabilare än vad som framgår i den officiella statistiken, även om skattningarna visar på både ökning och minskningar. För misshandel i parrelation märktes, sett till hela perioden, en uppgång på 7 procent i den skattade statistiken som framförallt kan härledas till 2020. Därtill noterades en uppgång av misshandel inom annan bekantskap, med 17 procent under perioden, uppgången kan till stor del kopplas till 2021 då antalet ökade med 13 procent. För anmälda misshandelsbrott mot kvinnor inom släkt och familj visar skattningarna på en minskning med 9 procent under perioden.

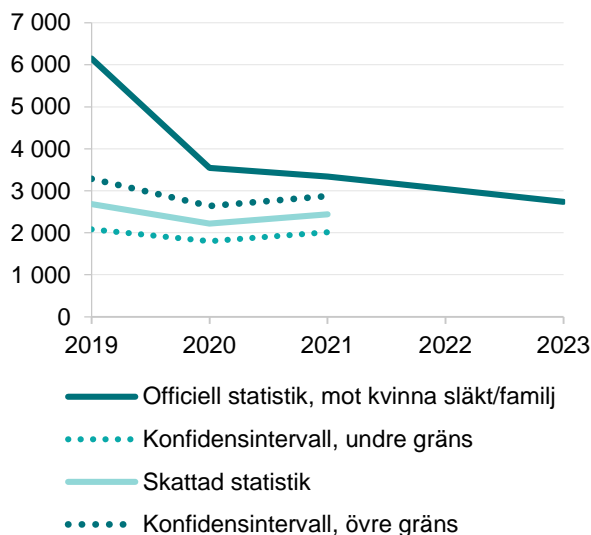
Utvecklingen för misshandel mot kvinna i parrelation respektive inom annan bekantskap skulle till viss del kunna vara påverkade av pandemin. Att något fler misshandelsbrott i parrelation anmäldes under 2020 skulle delvis kunna förklaras av pandemirestriktionerna som infördes under året och kom att prägla samhället med bland annat social distansering och distansarbete. De flesta pandemirestriktioner togs bort under hösten 2021, vilket i sin tur kan ha bidragit till uppgången av misshandel inom annan bekantskap samt något färre anmälda misshandelsbrott i parrelation 2021. Det går dock inte dra några säkra slutsatser kring en eventuell inverkan på

utvecklingen av konsekvenserna av pandemin. Utvecklingen av misshandel mot kvinna inom släkt eller familj gick nämligen i motsatt riktning mot utvecklingen av misshandel i parrelation. Skattningarna visar att misshandel mot kvinna inom släkt eller familj minskade 2020 för att öka igen 2021. Enligt definitionen av relationstypen kan det handla om släkt eller familj både inom samma hushåll som på mer avlägset håll, vilket delvis skulle kunna förklara varför relationstypen inte följer samma mönster som misshandelsbrotten i parrelation.

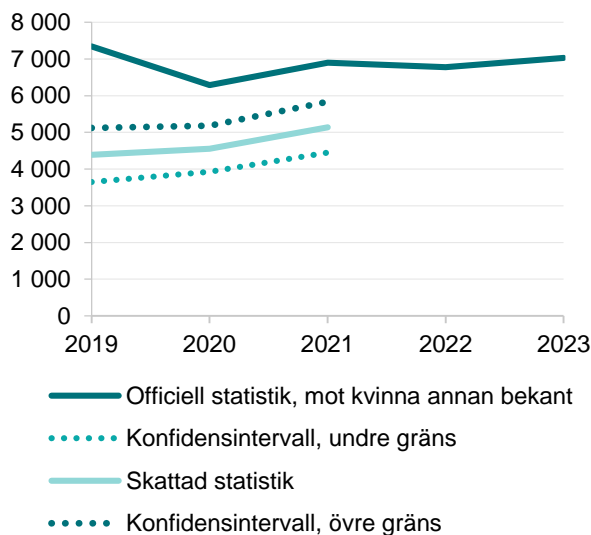
Figur 1. Anmälda misshandelsbrott mot kvinna 18 år och äldre i parrelation, utvecklingen av skattad statistik, inklusive 95-procentigt konfidensintervall 2019–2021, samt utvecklingen för officiell statistik 2019–2023.



Figur 2. Anmälda misshandelsbrott mot kvinna 18 år och äldre inom släkt eller familj, utvecklingen av skattad statistik, inklusive 95-procentigt konfidensintervall 2019–2021, samt utvecklingen för officiell statistik, 2019–2023.



Figur 3. Anmälda misshandelsbrott mot kvinna 18 år och äldre i annan bekantskap, utvecklingen av skattad statistik, inklusive 95-procentigt konfidensintervall 2019–2021, samt utvecklingen för officiell statistik, 2019–2023.



**Misshandel mot kvinnor enligt den officiella statistiken sedan 2022**

Som nämns tidigare ingick inte den officiella statistiken för 2022 och 2023 i kvalitetsgranskningen och därmed finns inte heller några skattade nivåer för de åren. Som framgår ovan finns det relativt stora brister i den officiella statistiken åren 2019–2021. När det gäller åren 2022 och 2023 finns inga tydliga indikationer på att kvaliteten i registreringen av relationstyp för

misshandelsbrotten väsentligt har förbättrats. Misshandel mot kvinna i parrelation enligt den officiella statistiken för 2019–2021 är underskattad enligt granskningen (se figur 1), men bedömningen är att de misshandelsbrott som registrerats i parrelation är korrekt registrerade. Nivån i den officiella statistiken kan således ses som en miniminivå av antal anmälda misshandelsbrott mot kvinna i parrelation 2019–2021. Ett antagande är att detsamma torde gälla för åren 2022–2023, trots att statistiken för dessa år inte granskats. De anmälda misshandelsbrotten mot kvinna i parrelation ökade 2023. Det är dock oklart i vilken mån denna utveckling speglar en faktisk ökning av de anmälda brotten eller en förbättrad kvalitet i registreringen och därmed en minskning av underskattningen av kategorin i statistiken.

För den officiella statistiken gällande anmälda misshandelsbrott mot kvinna inom släkt eller familj samt inom annan bekantskap visar granskningen att nivåerna för 2019–2021 är överskattade (se figurer 2–3). Flertalet av dessa anmälda brott gäller egentligen misshandel i parrelation. Detsamma kan således antas gälla även för perioden 2022–2023. Utvecklingen 2023 visar dock att misshandelsbrotten mot kvinna inom släkt och familj är nedåtgående och närmar sig den skattade nivån 2021. Utvecklingen behöver dock inte betyda att kvaliteten i registreringen av dessa relationstyper därmed har förbättrats, utan kan innebära att de anmälda misshandelsbrotten faktiskt har minskat. Det råder således stor osäkerheten vid tolkning av den officiella statistiken 2023 uppdelat på relationstyperna. Rekommendationen vid tolkning av statistiken är därför att summera de tre relationstyperna till en sammantagen kategori över misshandel mot kvinna av bekant.

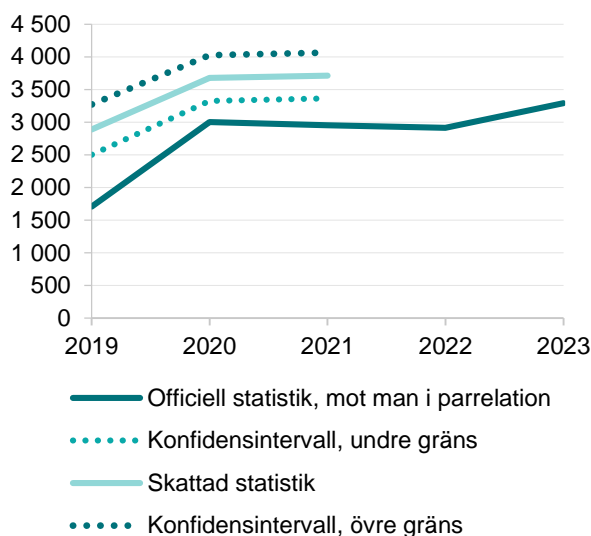
### **Misshandel mot män**

Precis som för misshandel mot kvinna visar skattningarna på högre nivåer för misshandel mot man i parrelation jämfört med den officiella statistiken, och lägre nivåer för misshandelsbrott mot män inom annan bekantskap. För misshandel mot man inom släkt och familj är bilden däremot annorlunda, här visar skattningarna på en högre nivå av anmälda brott 2019, som sedan övergår till lägre nivåer 2020–2021, i relation till vad som redovisas i den officiella statistiken.

Även utvecklingen av den skattade statistiken över misshandel mot man för respektive relationstyp är stabilare än vad som framgår av den officiella statistiken (se figurer 4–6). Framför allt finns inte de markanta förändringarna kopplade till 2019. Även för misshandel mot man märks dock en tydlig uppgång av anmäld misshandel i parrelation i den skattade

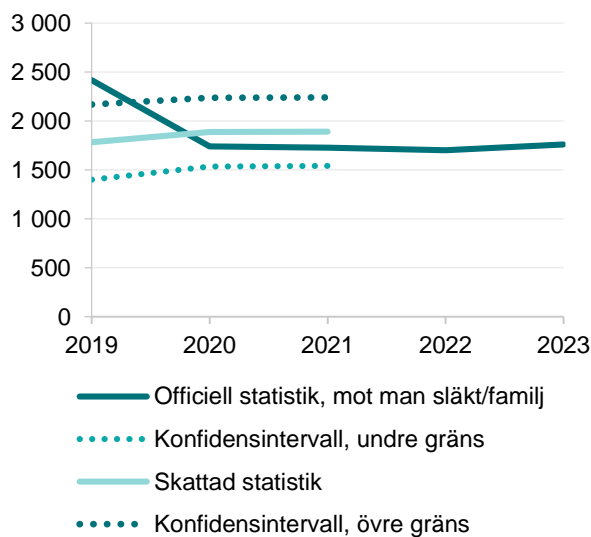
statistiken 2020, med 27 procent fler anmälda brott än 2019 (se Figur 4). Sammantaget har de anmälda misshandelsbrotten mot män i parrelation enligt skattningarna ökat med 29 procent under hela perioden. För misshandel mot män inom familj och släkt märks däremot en svag uppgång, med 6 procent, under perioden (se Figur 5). För misshandel mot män inom annan bekantskap är utvecklingen i den skattade statistiken svagt nedåtgående, men följer ganska väl utvecklingen av den redovisade officiella statistiken om än på lägre nivåer (se Figur 6). De noterade förändringarna i antalet anmälda misshandelsbrott mot män efter relationstyp kan till viss del vara påverkade av pandemin. Att det var fler anmälda misshandelsbrott i parrelation och inom släkt eller familj, och något färre inom annan typ av bekantskap anmäldes under 2020, skulle med tanke på pandemirestriktionerna, delvis kunna vara konsekvenserna av pandemin. Men även när det gäller anmäld misshandel mot män är det svårt att dra säkra slutsatser kring den eventuella inverkan av pandemin på utvecklingen.

Figur 4. Anmälda misshandelsbrott mot man 18 år och äldre i parrelation, utvecklingen av skattad statistik, inklusive 95-procentigt konfidensintervall 2019–2021, samt utvecklingen för officiell statistik 2019–2023.

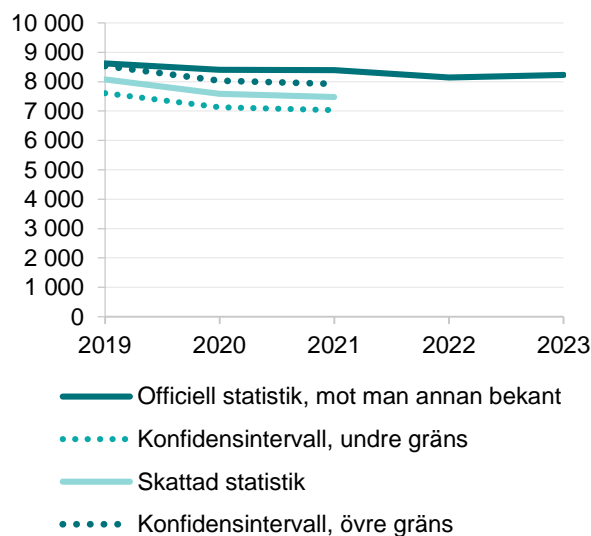




Figur 5. Anmälda misshandelsbrott mot man 18 år och äldre inom släkt eller familj, utvecklingen av skattad statistik, inklusive 95-procentigt konfidensintervall 2019–2021, samt utvecklingen för officiell statistik 2019–2023.



Figur 6. Anmälda misshandelsbrott mot man 18 år och äldre inom annan bekantskap, utvecklingen av skattad statistik, inklusive 95-procentigt konfidensintervall 2019–2021, samt utvecklingen för officiell statistik 2019–2023.



**Misshandel mot män enligt den officiella statistiken sedan 2022**

Som nämns tidigare ingick inte den officiella statistiken för 2022 och 2023 i kvalitetsgranskningen och därmed finns inte heller några skattade nivåer för de åren. Som framgår ovan finns det relativt stora brister i den officiella statistiken åren 2019–2021. När det gäller åren 2022 och 2023 finns inga

tydliga indikationer på att kvaliteten i registreringen av relationstyp för misshandelsbrott väsentligt förbättrats. Misshandel mot man i parrelation enligt den officiella statistiken för 2019–2021 är underskattad (se figur 4) enligt granskningen och bedömningen är, precis som för misshandel mot kvinnor i parrelation, att de misshandelsbrott mot män som registrerats i parrelation är korrekt registrerade. Nivån i den officiella statistiken kan följaktligen ses som en miniminivå av antal anmälda misshandelsbrott mot man i parrelation 2019–2021. Ett antagande är att detsamma torde gälla för åren 2022–2023, trots att statistiken för dessa år inte har granskats. De anmälda misshandelsbrotten mot man i parrelation ökade 2023. Det är dock oklart i vilken mån denna utveckling speglar en faktisk ökning av de anmälda brotten eller en förbättrad kvalitet i registreringen och därmed en minskning i underskattningen av kategorin i statistiken.

När det gäller den officiella statistiken för anmälda misshandelsbrott mot man inom släkt eller familj är nivån 2020–2021 inom konfidensintervallet för de skattade nivåerna (se Figur 5). Utvecklingen har därefter fortsatt varit stabil och bedömningen är därmed att den officiella statistiken speglar nivå och utveckling för de anmälda misshandelsbrotten mot man inom släkt och familj även efter 2021. Utvecklingen av anmälda misshandelsbrott mot man inom annan bekantskap i den officiella statistiken har minskat något de två senaste åren jämfört med tidigare år (se Figur 6). Det skulle kunna vara ett utslag av förbättrad registrering av relationstypen, men också en faktisk minskning av de anmälda brotten. Det råder således stor osäkerheten vid tolkning av den officiella statistiken 2023 uppdelat på relationstyp när det gäller misshandel mot man i parrelation samt inom annan bekantskap. Rekommendationen vid tolkning av statistiken är att summera de två relationstyperna vid tolkning. Eller summera alla tre relationstyperna, till en sammantagen kategori över misshandel mot man av bekant.

### **Tabeller**

Nedan redovisas tabeller (Tabell 1–6) över de skattade nivåerna och konfidensintervallens undre och övre gräns 2019–2021, samt den officiella statistikens nivå 2019–2023. För anmälda misshandelsbrott mot kvinna respektive man uppdelat efter de tre relationstyperna.

Tabell 1. Punktskattningarnas konfidensintervall samt antal anmälda misshandelsbrott mot kvinna i parrelation för både skattad (2019–2021) och officiell statistik (2019–2023).

Mot kvinna, i parrelation	2019	2020	2021	2022	2023
<b>Officiell statistik, mot kvinna, i parrelation</b>	8 819	13 616	13 583	13 445	14 861
<b>Konfidensintervall, undre gräns</b>	14 383	16 018	15 519	.	.
<b>Skattad nivå, mot kvinna, i parrelation</b>	15 236	16 683	16 232	.	.
<b>Konfidensintervall, övre gräns</b>	16 090	17 348	16 945	.	.

Tabell 2. Punktskattningarnas konfidensintervall samt antal anmälda misshandelsbrott mot kvinna inom släkt eller familj för både skattad (2019–2021) och officiell statistik (2019–2023).

Mot kvinna, inom släkt eller familj	2019	2020	2021	2022	2023
<b>Officiell statistik, mot kvinna, släktskap/familj</b>	6 150	3 547	3 336	3 043	2 739
<b>Konfidensintervall, undre gräns</b>	2081	1800	2012	.	.
<b>Skattad nivå, mot kvinna släktskap/familj</b>	2684	2218	2444	.	.
<b>Konfidensintervall, övre gräns</b>	3287	2635	2875	.	.

Tabell 3. Punktskattningarnas konfidensintervall samt antal anmälda misshandelsbrott mot kvinna inom annan bekantskap för både skattad (2019–2021) och officiell statistik (2019–2023).

Mot kvinna, inom annan bekantskap	2019	2020	2021	2022	2023
<b>Officiell statistik, mot kvinna, annan bekantskap</b>	7 339	6 292	6 898	6 779	7 027
<b>Konfidensintervall, undre gräns</b>	3 653	3 925	4 451	.	.
<b>Skattad nivå, mot kvinna, annan bekantskap</b>	4 387	4 554	5 141	.	.
<b>Konfidensintervall, övre gräns</b>	5 122	5 183	5 831	.	.

Tabell 4. Punktskattningarnas konfidensintervall samt antal anmälda misshandelsbrott mot man i parrelation för både skattad (2019–2021) och officiell statistik (2019–2023).

Mot man, i parrelation	2019	2020	2021	2022	2023
<b>Officiell statistik, mot man, i parrelation</b>	1 707	3 000	2 954	2 912	3 290
<b>Konfidensintervall, undre gräns</b>	2 503	3 326	3 363	.	.
<b>Skattad nivå, mot man, i parrelation</b>	2 887	3 676	3 713	.	.
<b>Konfidensintervall, övre gräns</b>	3 270	4 027	4 063	.	.

Tabell 5. Punktskattningarnas konfidensintervall samt antal anmälda misshandelsbrott mot man inom släkt eller familj för både skattad (2019–2021) och officiell statistik (2019–2023).

Mot man, inom släkt eller familj	2019	2020	2021	2022	2023
<b>Officiell statistik, mot man, släktskap/familj</b>	2 417	1 739	1 729	1 688	1 761
<b>Konfidensintervall, undre gräns</b>	1 400	1 536	1 540	.	.
<b>Skattad nivå, mot man, släktskap/familj</b>	1 784	1 887	1 890	.	.
<b>Konfidensintervall, övre gräns</b>	2 168	2 238	2 241	.	.

Tabell 6. Punktskattningarnas konfidensintervall samt antal anmälda misshandelsbrott mot man inom annan bekantskap för både skattad (2019–2021) och officiell statistik (2019–2023).

Mot man, inom annan bekantskap	2019	2020	2021	2022	2023
<b>Officiell statistik, mot man, annan bekantskap</b>	8 622	8 408	8 397	8 140	8 231
<b>Konfidensintervall, undre gräns</b>	7 612	7 134	7 028	.	.
<b>Skattad nivå, mot man, annan bekantskap</b>	8 075	7 584	7 477	.	.
<b>Konfidensintervall, övre gräns</b>	8 538	8 033	7 926	.	.

Brå ansvarar för den officiella kriminalstatistiken och har till uppgift att förse rättsväsendets myndigheter, brottsförebyggande aktörer och övriga användare med statistik av god kvalitet som underlag för verksamhetsuppföljning, beslutsfattande, utredningsverksamhet och forskning.

Utifrån insamlade uppgifter från rättsväsendets administrativa system, sammanställer och presenterar Brås enhet för rättsstatistik årligen cirka 1 100 tabeller på månads-, kvartals- och årsbasis inom områdena brott, personer lagförda för brott, kriminalvård och återfall i brott. Uppgifterna redovisas på såväl nationell som regional och lokal nivå.

Tabellerna publiceras på Brås webbplats, [www.bra.se/statistik](http://www.bra.se/statistik), tillsammans med tolknings-anvisningar, kommentarer och analyser.



**Brottsförebyggande rådet/National Council for Crime Prevention**

Box 1386/Tegnérgatan 23, SE-111 93 STOCKHOLM

Tel +46 (0) 8 527 58 400, [registrator@bra.se](mailto:registrator@bra.se), [www.bra.se](http://www.bra.se)

urn:nbn:se:bra-1160